

**2022 – yilning yanvar-sentabr oylarida Sirdaryo viloyatining
qishloq, oʻrmon va baliqchilik xoʻjaligi**

Dastlabki ma'lumotlarga ko'ra, 2022 – yilning yanvar-sentabr oylarida qishloq, oʻrmon va baliqchilik xoʻjaligi mahsulot (xizmat) larining umumiy hajmi 8 328,4 mlrd. soʻmni yoki 2021– yilning mos davriga nisbatan 103,6 % ni, shu jumladan, dehqonchilik va chorvachilik, ovchilik va ushbu sohalarda koʻrsatilgan xizmatlar – 7929,8 mlrd. soʻmni (103,5 %), oʻrmon xoʻjaligi – 333,7 mlrd. soʻmni (102,1 %), baliqchilik xoʻjaligi – 64,9 mlrd. soʻmni (135,4 %) tashkil qildi. Respublika qishloq, oʻrmon va baliqchilik xoʻjaligi tarkibida Sirdaryo viloyatining ulushi 3,4 % ni tashkil etdi.

**8 328,4****Sirdaryo viloyati boʻyicha qishloq, oʻrmon
va baliqchilik xoʻjaligi mahsulot (xizmat)
larining hajmi, mlrd. soʻm**

01

**7929,8****Dehqonchilik va chorvachilik, ovchilik
va ushbu sohalarda koʻrsatilgan xizmatlar**

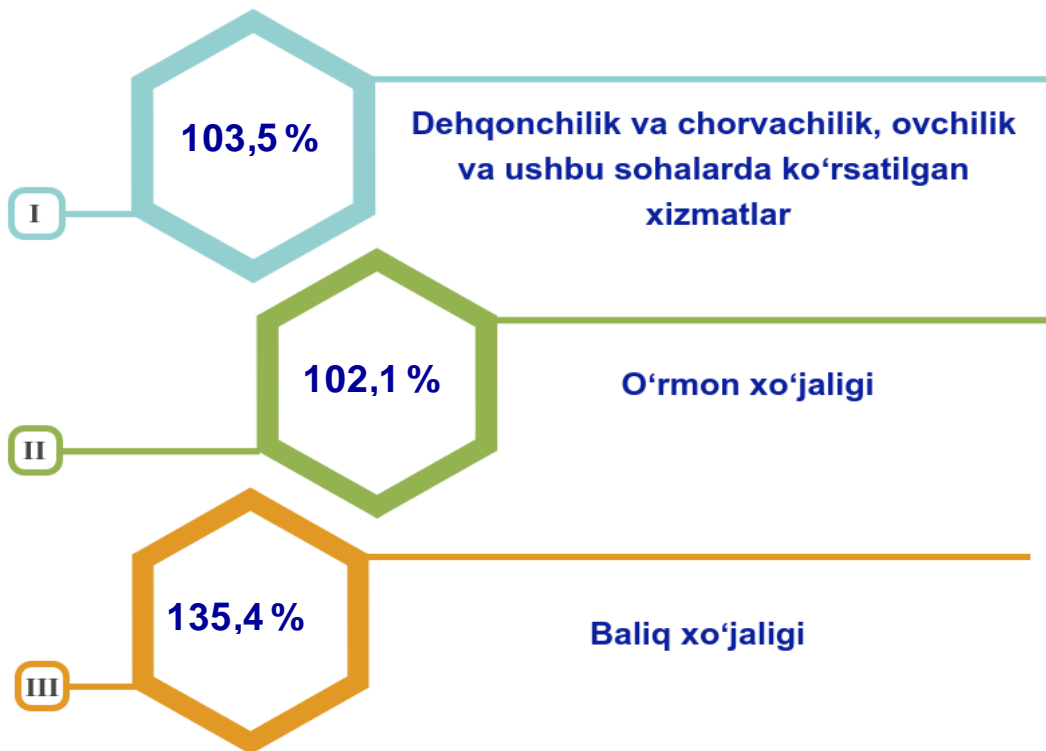
02

**333,7****Oʻrmon xoʻjaligi**

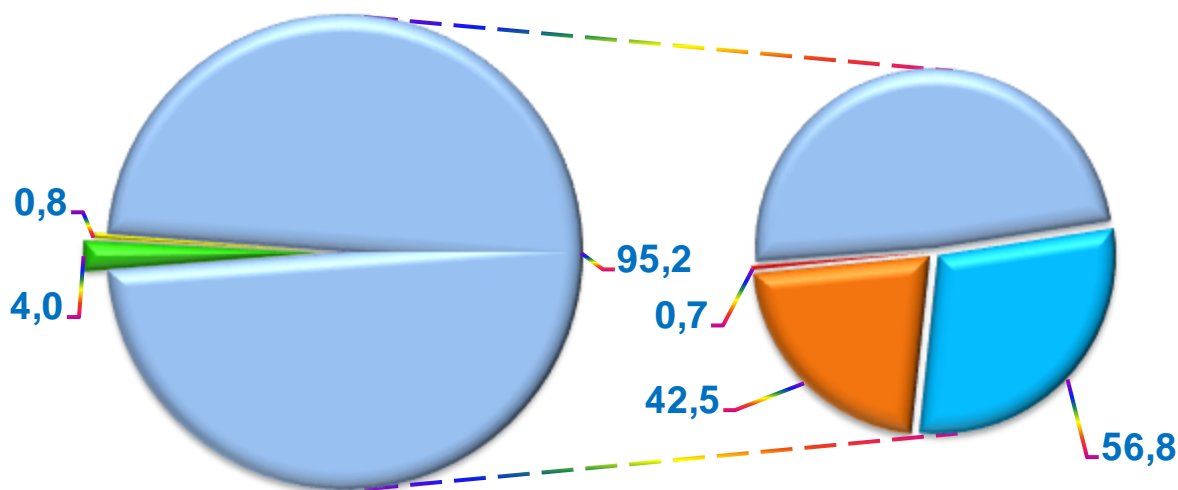
03

**64,9****Baliqchilik xoʻjaligi**

Qishloq, o‘rmon va baliqchilik xo‘jaligi mahsulot (xizmat)lar hajmining o‘shish sur‘ati



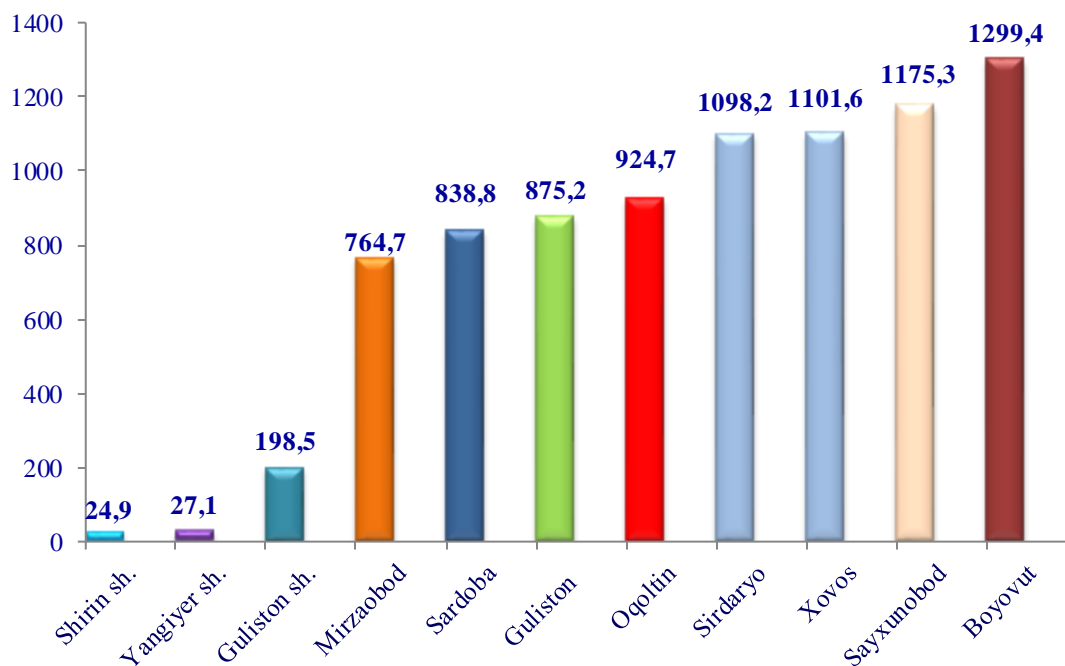
Qishloq, o‘rmon va baliqchilik xo‘jaligi mahsulot (xizmat)lari umumiy hajmining taqsimlanishi (%)



- O‘rmon xo‘jaligi
- Baliqchilik xo‘jaligi
- Dehqonchilik va chorvachilik, ovchilik va ushbu sohalarda ko‘rsatilgan xizmatlar
- Dehqonchilik
- Chorvachilik
- Ovchilik va qishloq xo‘jaligi sohasidagi xizmatlar

2022– yilning yanvar-sentabr yakunlariga ko‘ra, qishloq, o‘rmon va baliqchilik xo‘jaligi mahsulot (xizmat)lar umumiy hajmining 95,2 % i – dehqonchilik va chorvachilik, ovchilik va ushbu sohalarda ko‘rsatilgan xizmatlar, 4,0 % i – o‘rmon xo‘jaligi, 0,8 % i – baliq xo‘jaligi hissasiga to‘g‘ri keladi.

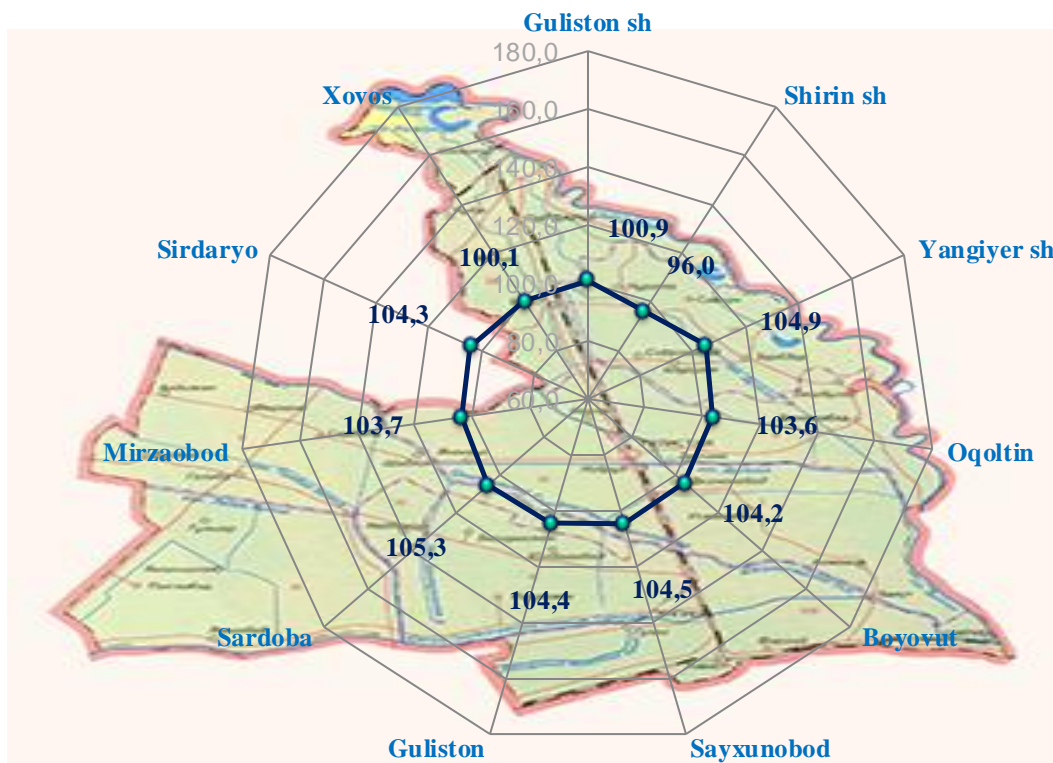
Tuman va shaharlar kesimida qishloq, o‘rmon va baliqchilik xo‘jaligi mahsulot (xizmat)larining hajmi



2022– yilning yanvar- sentabr oylarida, shahar va tumanlar kesimida qishloq, o‘rmon va baliq xo‘jaligi mahsulot (xizmat)larining eng yuqori hajmi Boyovut (1299,4 mlrd. so‘m) va Sayxunobod (1175,3 mlrd. so‘m) tumanlarida qayd etildi. Aksincha kam hajmga ega hududlarga Shirin shahri (24,9 mlrd. so‘m), Yangiyer shahri (27,1 mlrd. so‘m), va Guliston shahri (198,5 mlrd. so‘m) keltirib o‘tish mumkin.

Viloyat ko‘rsatkichidan (103,6 %) yuqori o‘sish sur‘atlari Sardoba (105,3 %), Yangiyer shahrida (104,9 %), Sayxunobod tumanida (104,5 %), Guliston (104,4 %), Sirdaryo (104,3 %), Boyovut (104,2 %) va Mirzaobod (103,7 %), tumanlarida kuzatildi. Aksincha Shirin shahrida (96,0 %), Xovos tumanida (100,1 %), Guliston shahrida (100,9 %) esa aksincha o‘sish sur‘atlari pastligi kuzatildi.

Hududlar bo'yicha qishloq, o'rmon va baliqchilik xo'jaligi mahsulot (xizmat)larining o'sish sur'ati

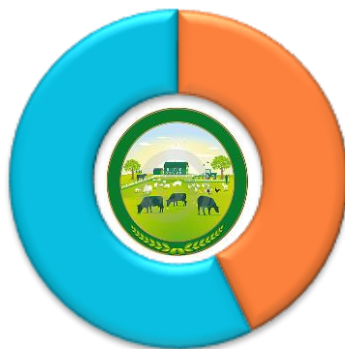


Qishloq xo'jaligi mahsulotlari

2022– yilning yanvar-sentabr oylarida ishlab chiqarilgan qishloq xo'jaligi mahsulotlari hajmi 7877,5 mlrd. so'mni yoki 2021– yilning mos davriga nisbatan 103,5 % ni, shu jumladan, dehqonchilik mahsulotlari– 4507,4 mlrd. so'mni (103,4 %), chorvachilik mahsulotlari – 3370,2 mlrd. so'mni (103,6 %) tashkil qildi.

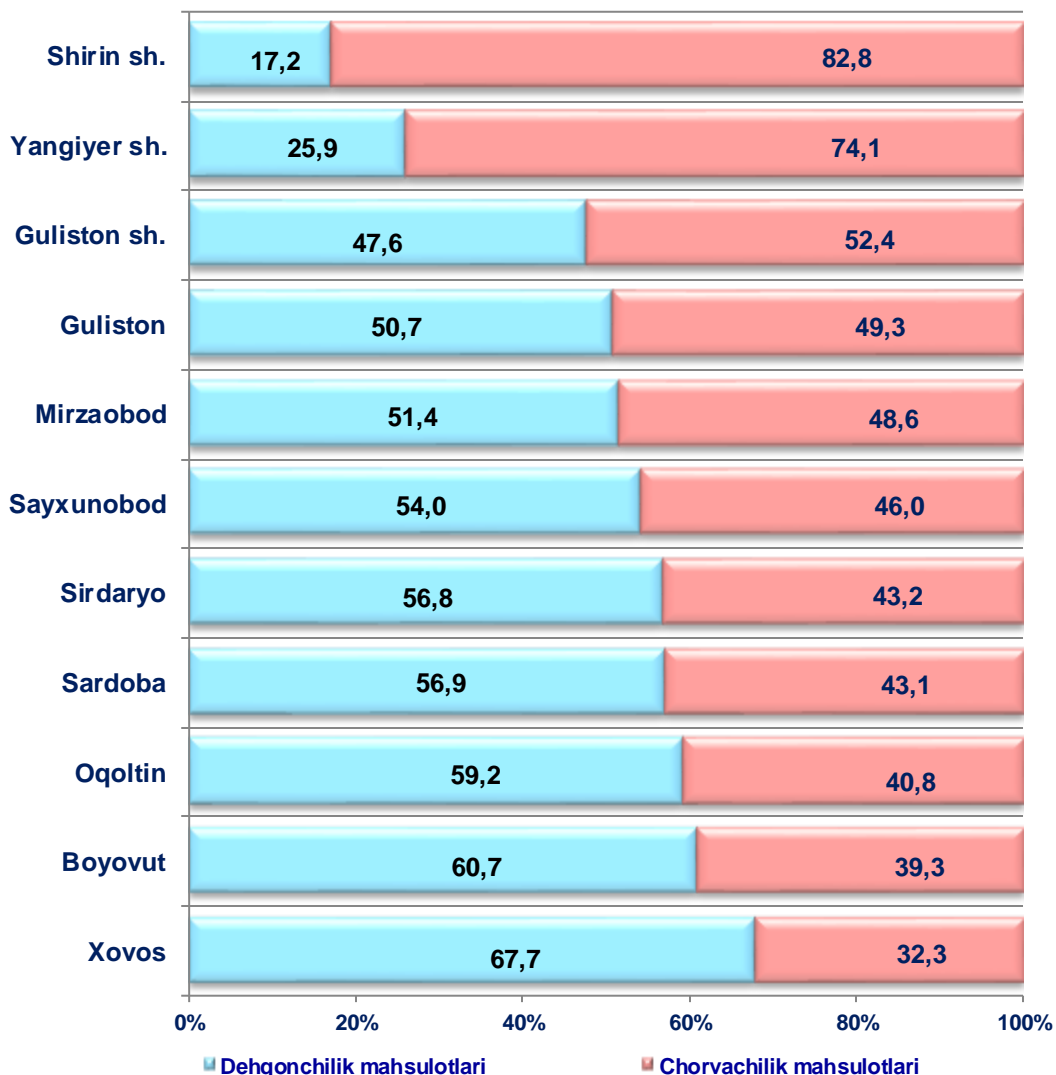
Qishloq xo'jaligi mahsulotlari ishlab chiqarish hajmida dehqonchilik va chorvachilik mahsulotlarining ulushi

57,2 %
Dehqonchilik
mahsulotlari

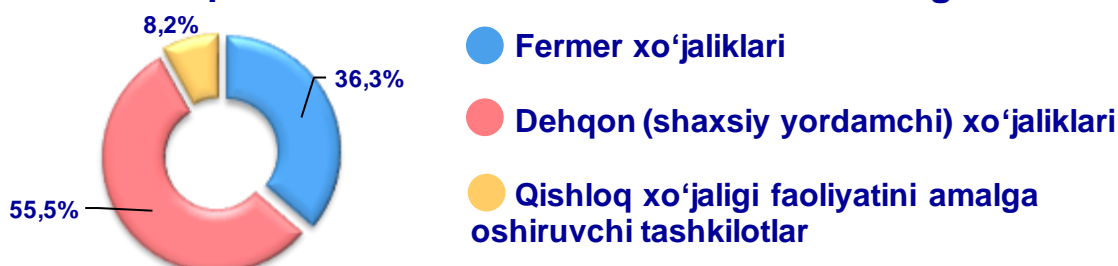


42,8 %
Chorvachilik
mahsulotlari

Ishlab chiqarilgan qishloq xo‘jaligi mahsulotlari
hajmining hududlar kesimida taqsimlanishi (%)

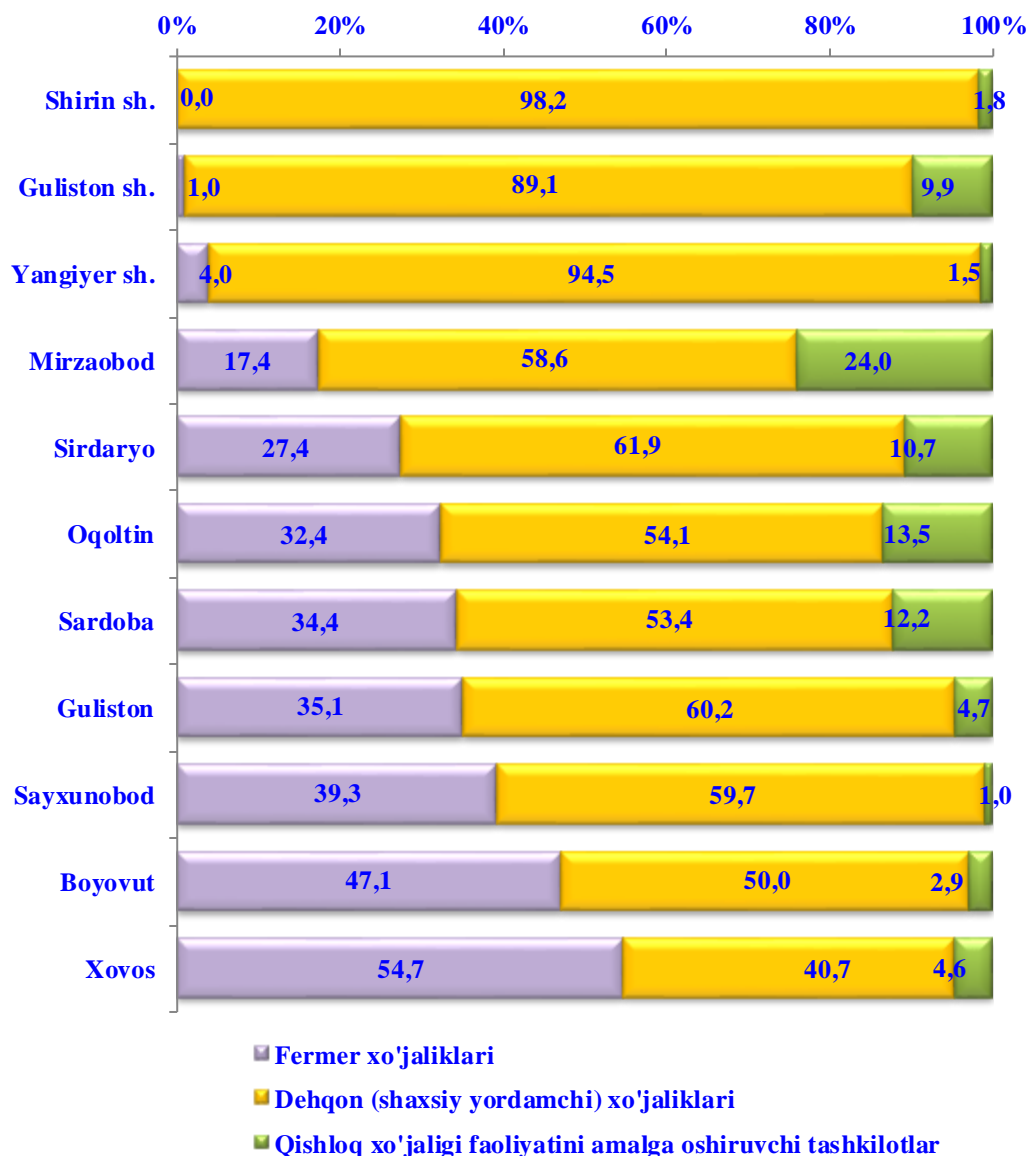


Qishloq xo‘jaligi mahsulotlari ishlab chiqarish hajmida
dehqonchilik va chorvachilik mahsulotlarining ulushi



Xo‘jalik toifalari bo‘yicha tahlillar, qishloq xo‘jaligi mahsulotlari umumiy hajmining 55,5 % i – dehqon (shaxsiy yordamchi) xo‘jaliklariga, 36,3 % i – fermer xo‘jaliklariga, 8,2 % i – qishloq xo‘jaligi faoliyatini amalga oshiruvchi tashkilotlarga to‘g‘ri kelishini ko‘rsatmoqda.

Ishlab chiqarilgan qishloq xo'jaligi mahsulotlarining hududlar bo'yicha xo'jalik toifalari kesimida taqsimlanishi (%)



2022-yilning yanvar-sentabr oylari yakuniga ko'ra ishlab chiqarilgan qishloq xo'jaligi mahsulotlari tarkibidagi fermer xo'jaliklarining ulushi bo'yicha eng yuqori ko'rsatkich Xovos tumanida (54,7 %), dehqon (shaxsiy yordamchi) xo'jaliklarining eng yuqori ulushi Shirin shahrida (98,2 %), qishloq xo'jaligi faoliyatini amalga oshiruvchi tashkilotlarning eng yuqori ulushi Mirzaobod tumanida (24,0 %) qayd etildi.

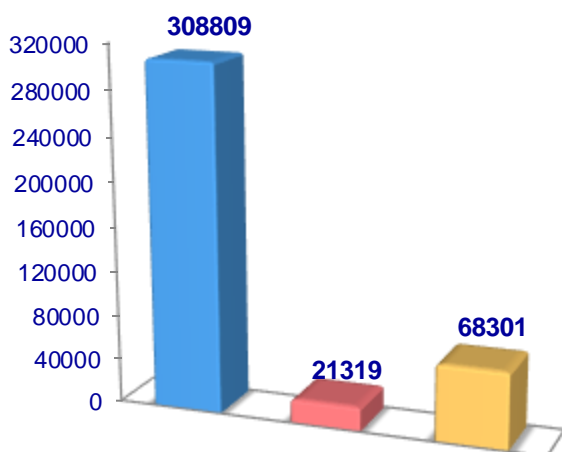
Fermer xo'jaliklarining qishloq xo'jaligi mahsuloti tarkibidagi ulushi bo'yicha eng kam ko'rsatkich Shirin shahrida (0,0 %), Guliston shahrida (1,0 %), dehqon (shaxsiy yordamchi) xo'jaliklarining eng kam ulushi Xovos tumanida (40,7 %), qishloq xo'jaligi faoliyatini amalga oshiruvchi tashkilotlarning eng kam ulushi Sayxunobod (1,0 %) va Yangiyer shahrida (1,5 %) qayd etildi.

Dehqonchilik

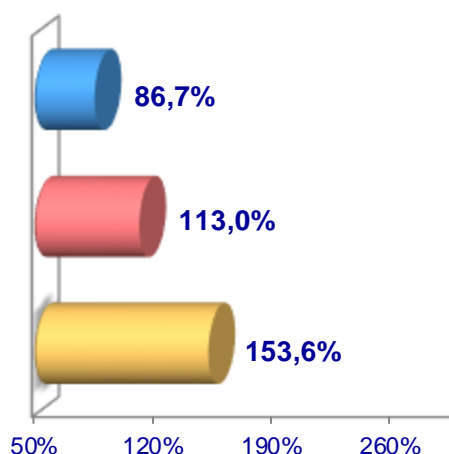
2022–yilning yanvar-sentabr oylarida ishlab chiqarilgan dehqonchilik mahsulotlarining hajmi 4507,4 mlrd. so‘mni yoki 2021–yilning mos davriga nisbatan 103,4 % ni tashkil etdi. Ishlab chiqarilgan qishloq xo‘jaligi mahsulotlarining umumiy hajmida dehqonchilik mahsulotlarining ulushi 57,2 % ni tashkil qildi.

Donli ekinlar

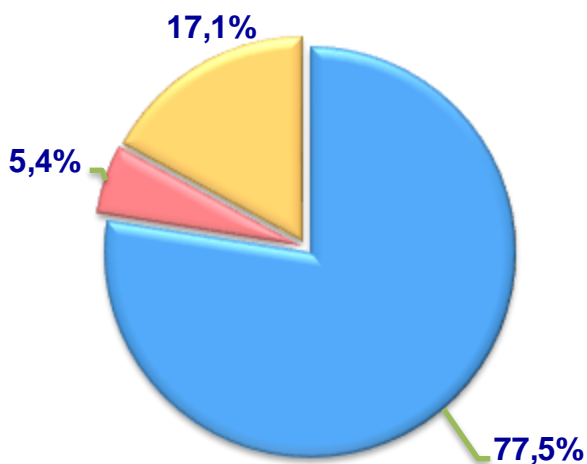
Hajmi, t.



O'sish sur'ati



Ishlab chiqarilgan mahsulotning
xo'jalik toifalari bo'yicha taqsimlanishi



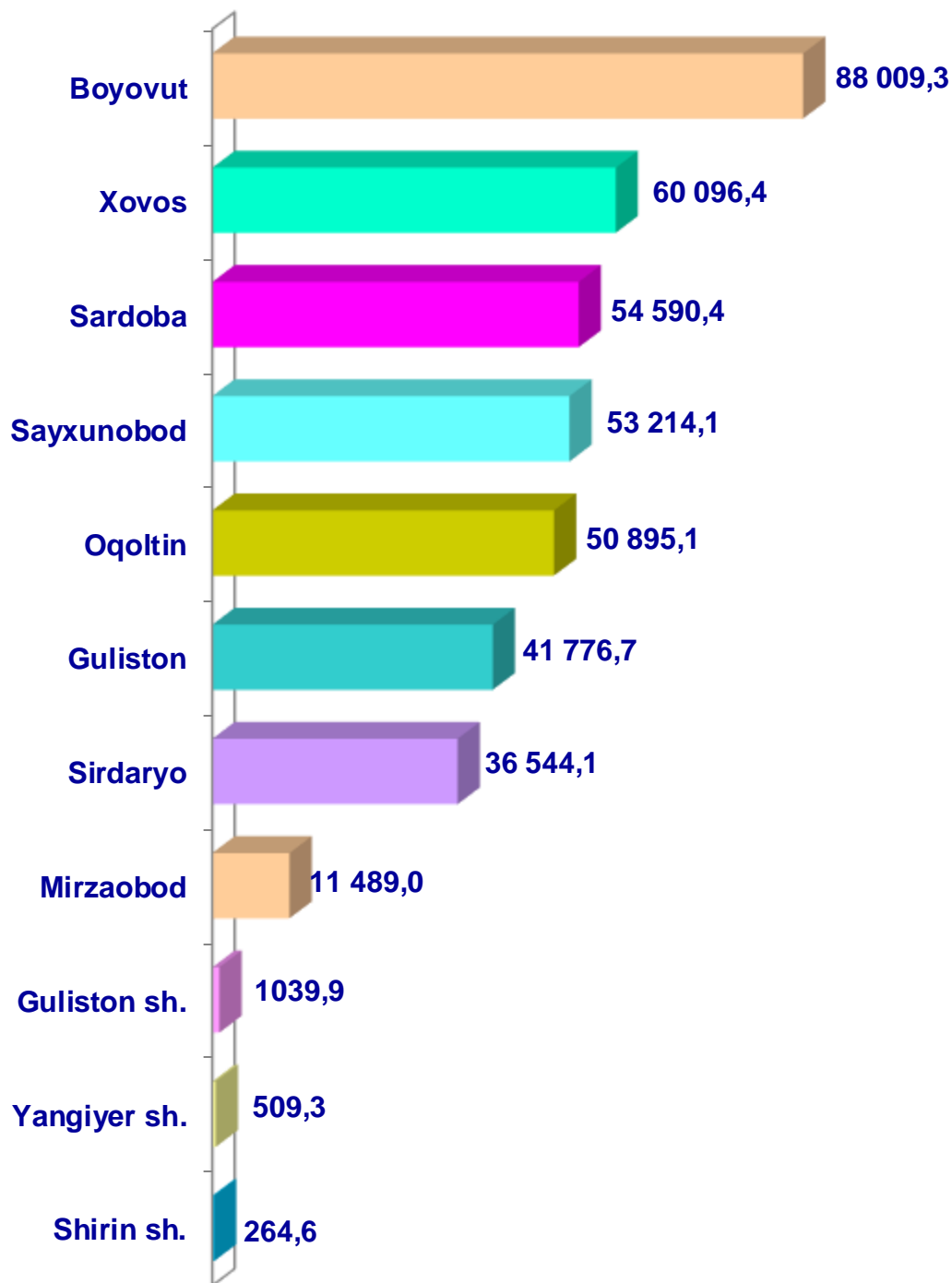
- Fermer xo'jaliklari
- Dehqon (shaxsiy yordamchi) xo'jaliklari
- Qishloq xo'jaligi faoliyatini amalga oshiruvchi tashkilotlar



2022–yilning yanvar-sentabr oylarida barcha toifadagi xo'jaliklar tomonidan 398,4 ming t. Donli ekinlar (2021–yilning yanvar-sentabriga nisbatan 95,0 % ga kam) ishlab chiqarildi. Jami don ishlab chiqarish ko'rsatkichlarini xo'jaliklar toifalari bo'yicha tahlil qilinganda, don ishlab chiqarish umumiy hajmidan 77,5 % i fermer xo'jaliklari hissasiga to'g'ri kelishini ko'rsatmoqda.

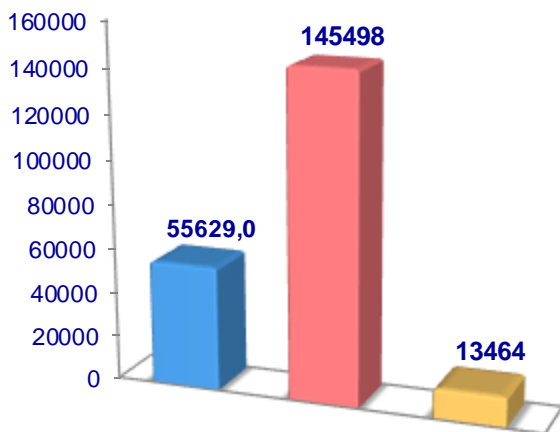


Sirdaryo viloyati bo'yicha donli ekinlar yetishtirish hajmi, tonna

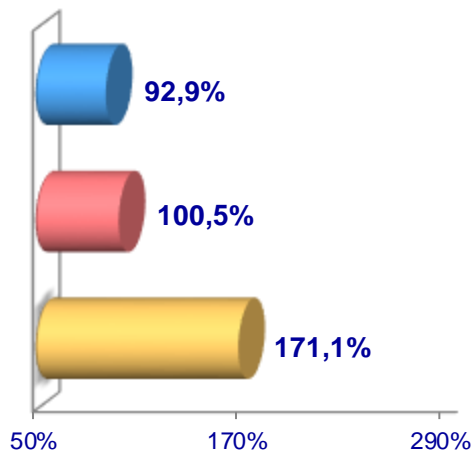


Sabzavotlar

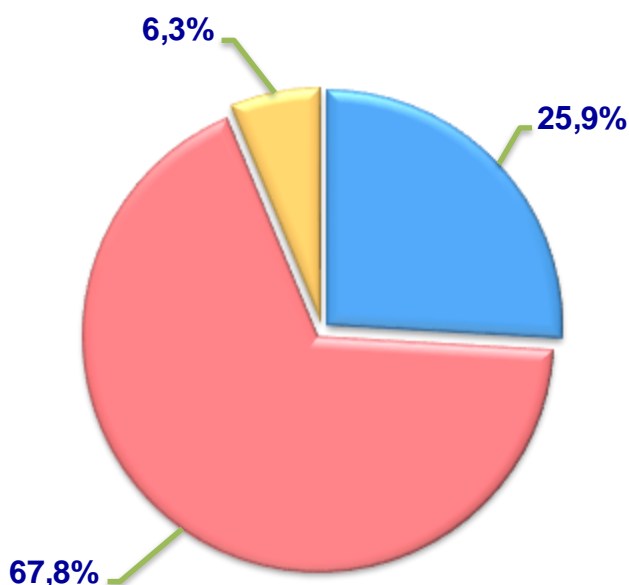
Hajmi, t.



O'sish sur'ati



**Ishlab chiqarilgan
mahsulotning xo'jalik toifalari
bo'yicha taqsimlanishi**



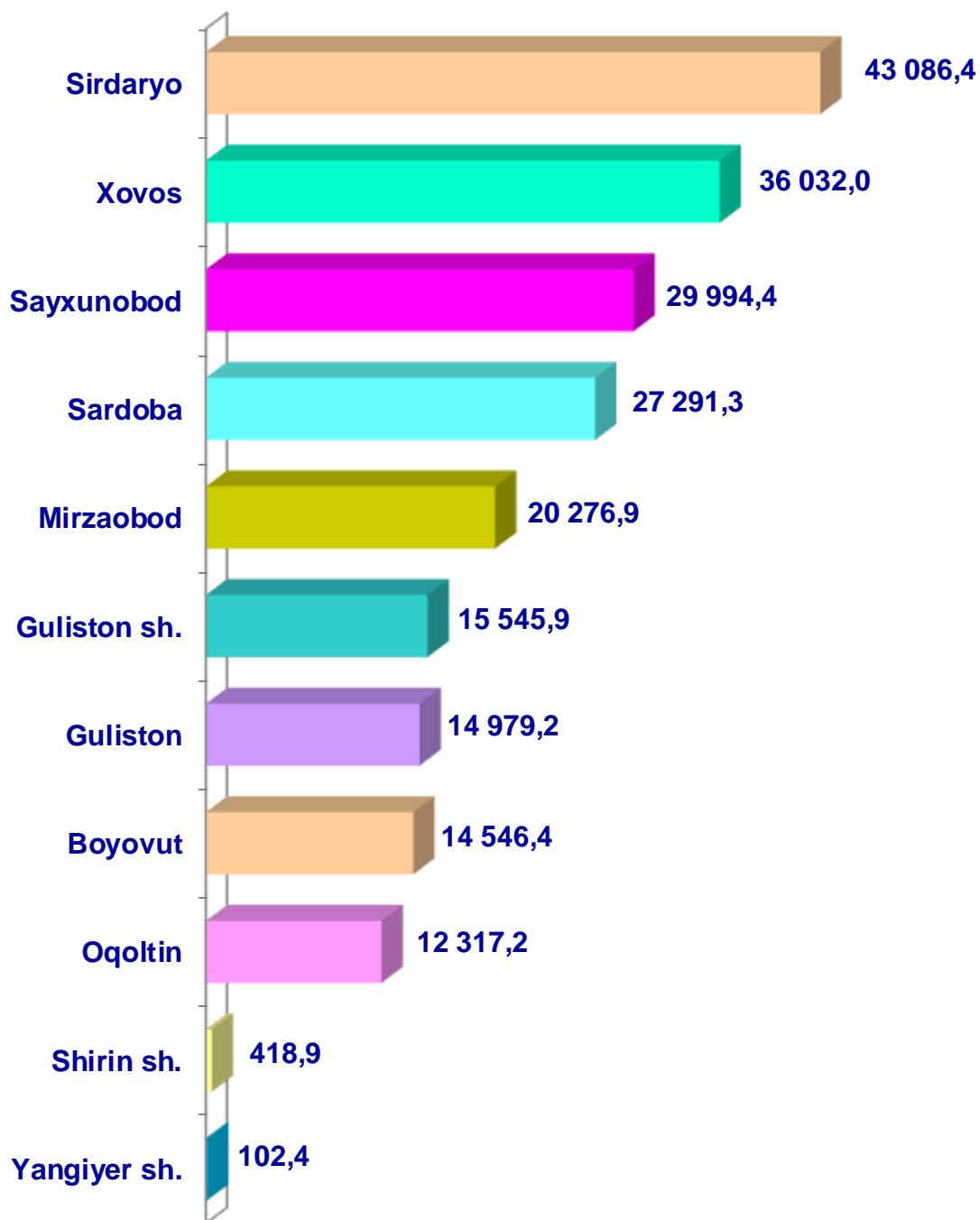
- **Fermer xo'jaliklari**
- **Dehqon (shaxsiy yordamchi) xo'jaliklari**
- **Qishloq xo'jaligi faoliyatini amalga oshiruvchi tashkilotlar**



2022– yilning yanvar-sentabr oylarida barcha toifadagi xo'jaliklar tomonidan 214,6 ming t. sabzavotlar (2021– yilning yanvar-sentabriga nisbatan 1,0 % ga ko'p) yetishtirildi. Sabzavot yetishtirish ko'rsatkichlarini xo'jaliklar toifalari bo'yicha tahlil qilinganda, sabzavot yetishtirish umumiy hajmidan 67,8 % i dehqon (shaxsiy yordamchi) xo'jaliklari hissasiga to'g'ri kelishini ko'rsatmoqda.

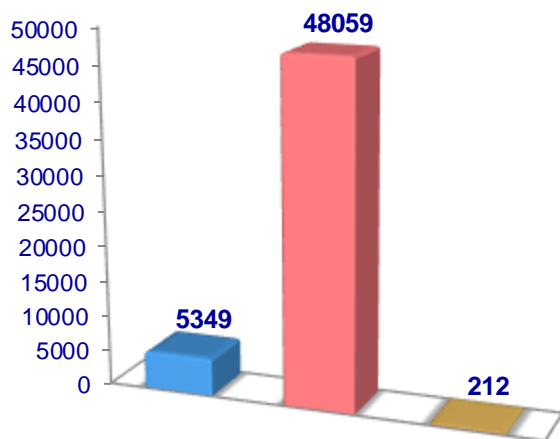


Sirdaryo viloyati bo'yicha sabzavotlar yetishtirish hajmi, tonna

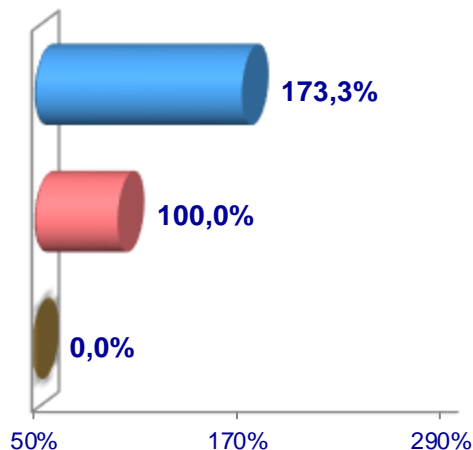


Kartoshka

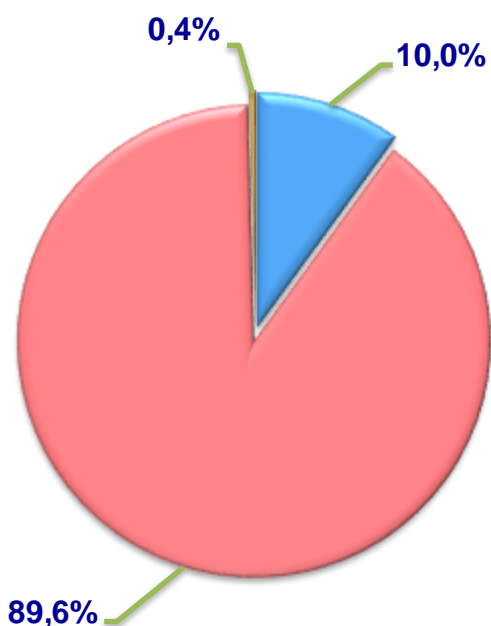
Hajmi, t.



O'sish sur'ati



Ishlab chiqarilgan
mahsulotning xo'jalik toifalari
bo'yicha taqsimlanishi



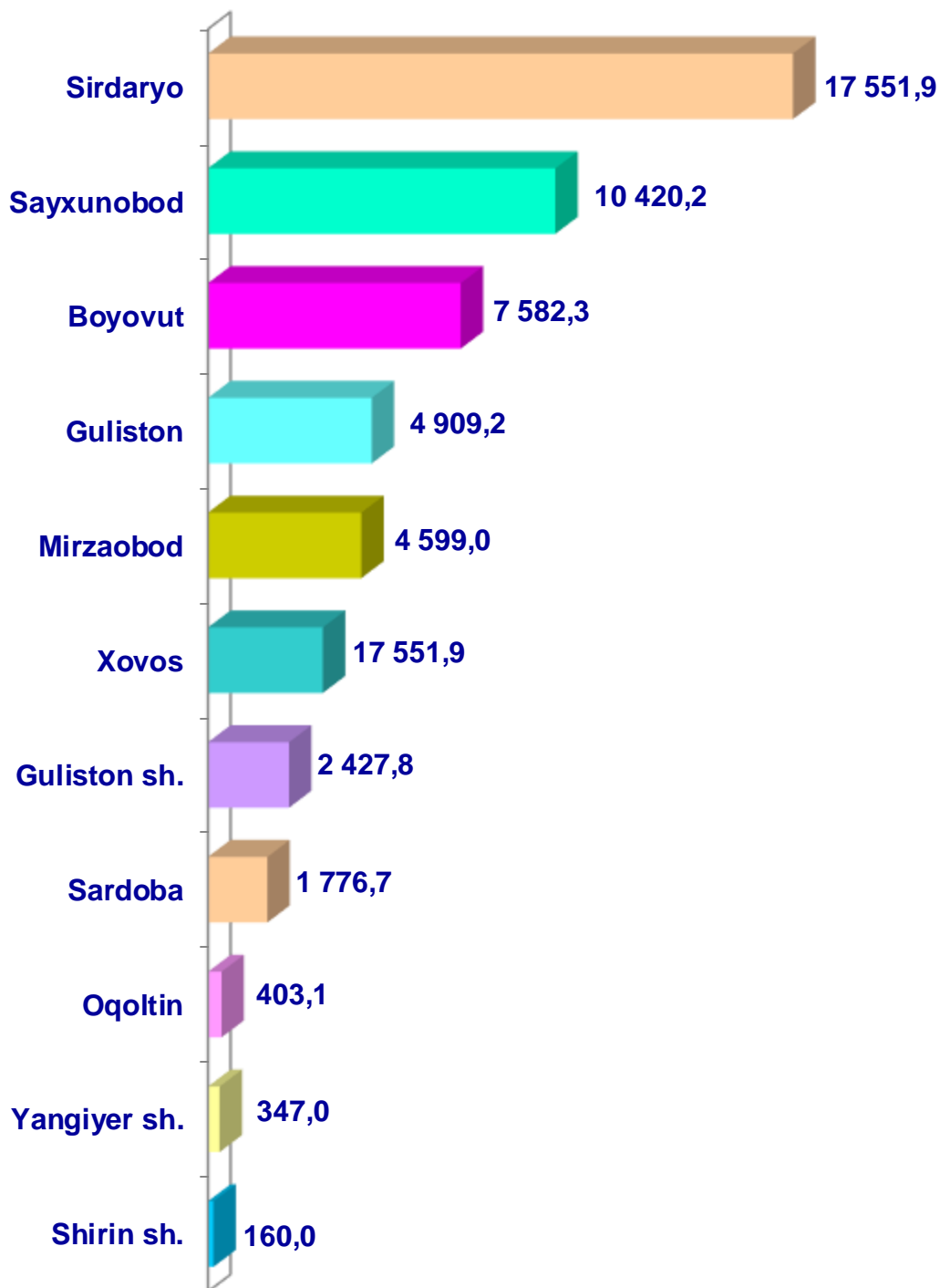
- Fermer xo'jaliklari
- Dehqon (shaxsiy yordamchi) xo'jaliklari
- Qishloq xo'jaligi faoliyatini amalga oshiruvchi tashkilotlar



2022– yilning yanvar-sentabr oylarida barcha toifadagi xo'jaliklar tomonidan 53,6 ming t. kartoshka (2021– yilning yanvar-sentabriga nisbatan 5,1 % ga ko'p) ishlab chiqarildi. Kartoshka ishlab chiqarish ko'rsatkichlarini xo'jaliklar toifalari bo'yicha tahlil qilinganda, kartoshka ishlab chiqarish umumiy hajmidan 89,6 % i dehqon (shaxsiy yordamchi) xo'jaliklari hissasiga to'g'ri kelishini ko'rsatmoqda.

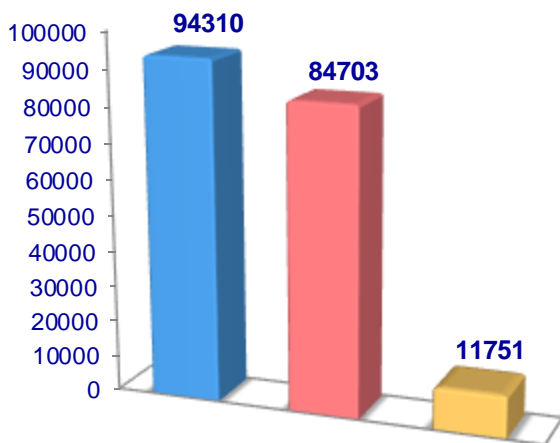


Sirdaryo viloyati bo'yicha kartoshka yetishtirish hajmi, tonna

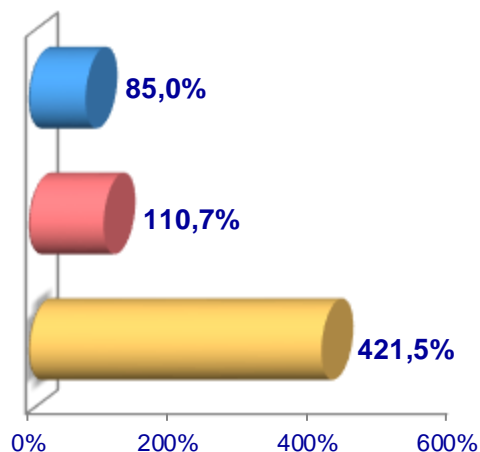


Poliz

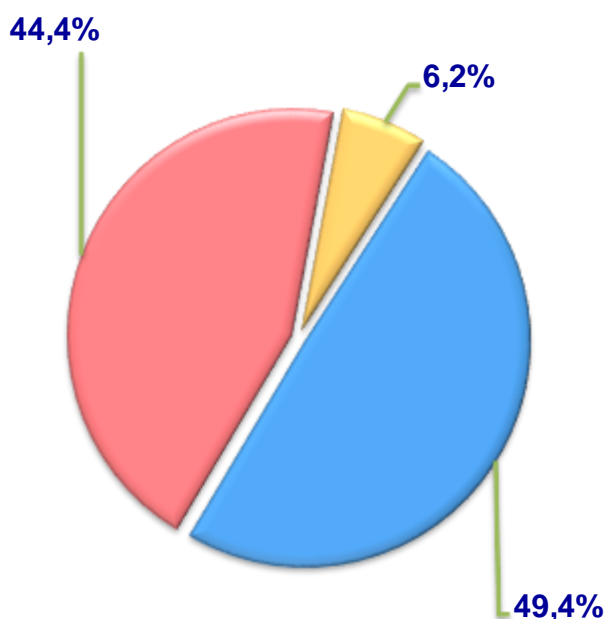
Hajmi, t.




O'sish sur'ati



Ishlab chiqarilgan
mahsulotning xo'jalik toifalari
bo'yicha taqsimlanishi



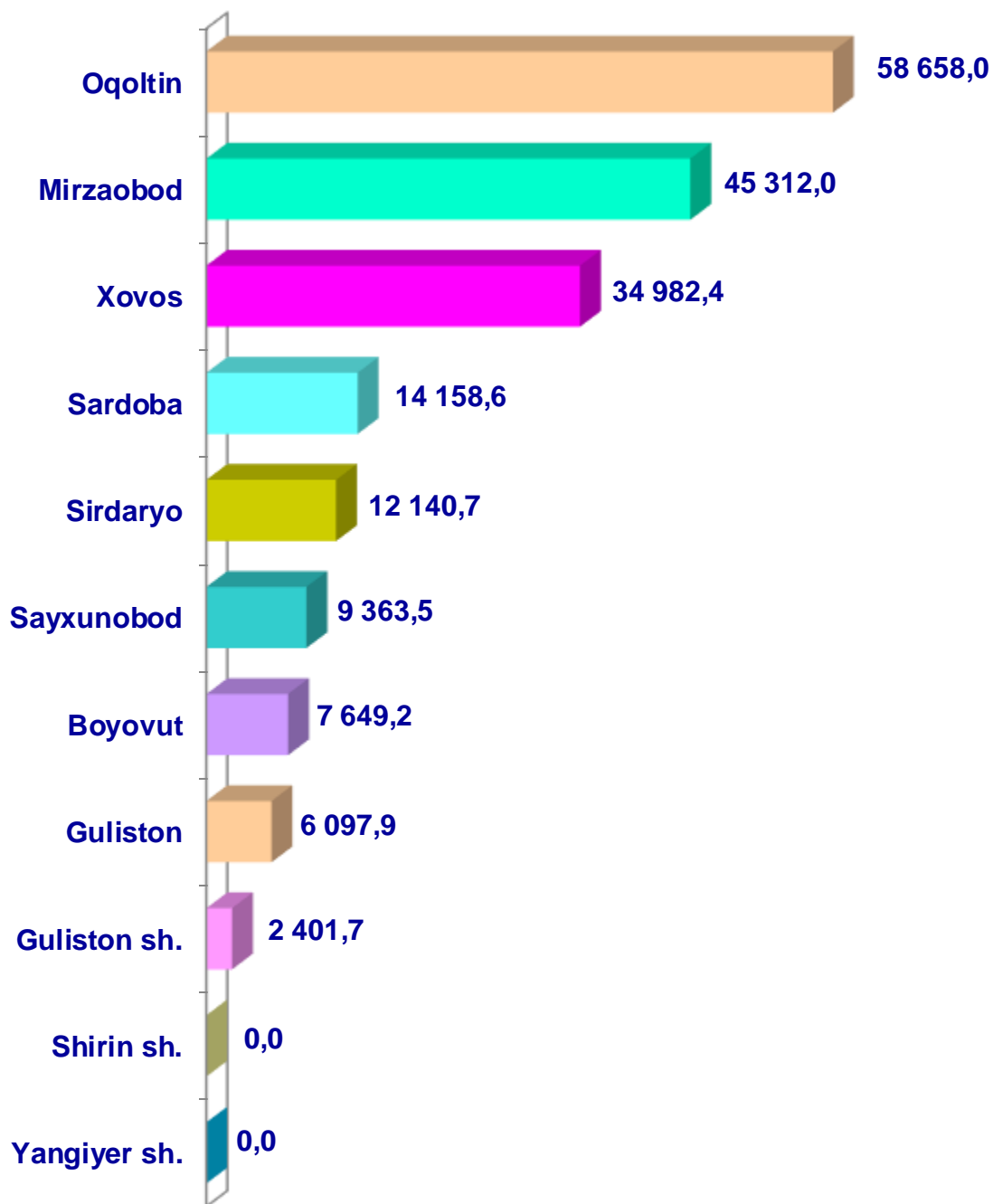
- Fermer xo'jaliklari
- Dehqon (shaxsiy yordamchi) xo'jaliklari
- Qishloq xo'jaligi faoliyatini amalga oshiruvchi tashkilotlar



2022– yilning yanvar-sentabr oylarida barcha toifadagi xo'jaliklar tomonidan 190,8 ming t. poliz (2021– yilning yanvar-sentabriga nisbatan 0,3 % ga ko'p) ishlab chiqarildi. Poliz ishlab chiqarish ko'rsatkichlarini xo'jaliklar toifalari bo'yicha tahlil qilinganda, poliz ishlab chiqarish umumiy hajmidan 49,4 % i fermer xo'jaliklari hissasiga to'g'ri kelishini ko'rsatmoqda.

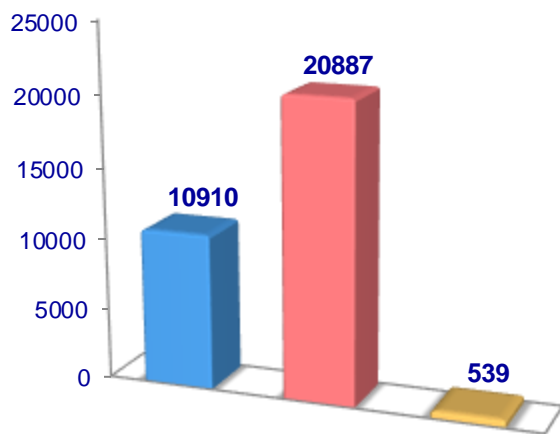


Sirdaryo viloyati bo'yicha poliz yetishtirish hajmi, tonna

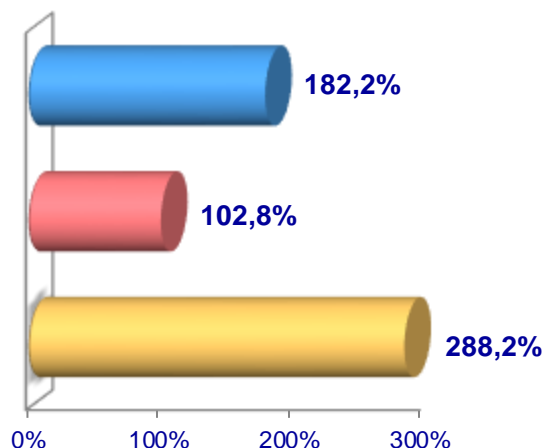


Meva va rezavorlar

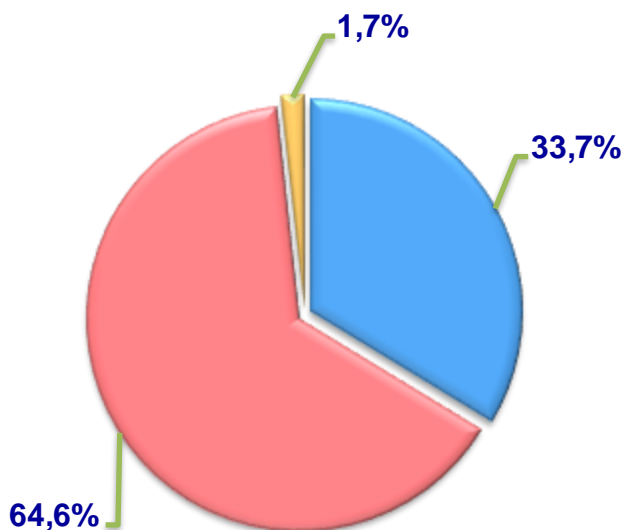
Hajmi, t.



O'sish sur'ati



Ishlab chiqarilgan
mahsulotning xo'jalik toifalari
bo'yicha taqsimlanishi



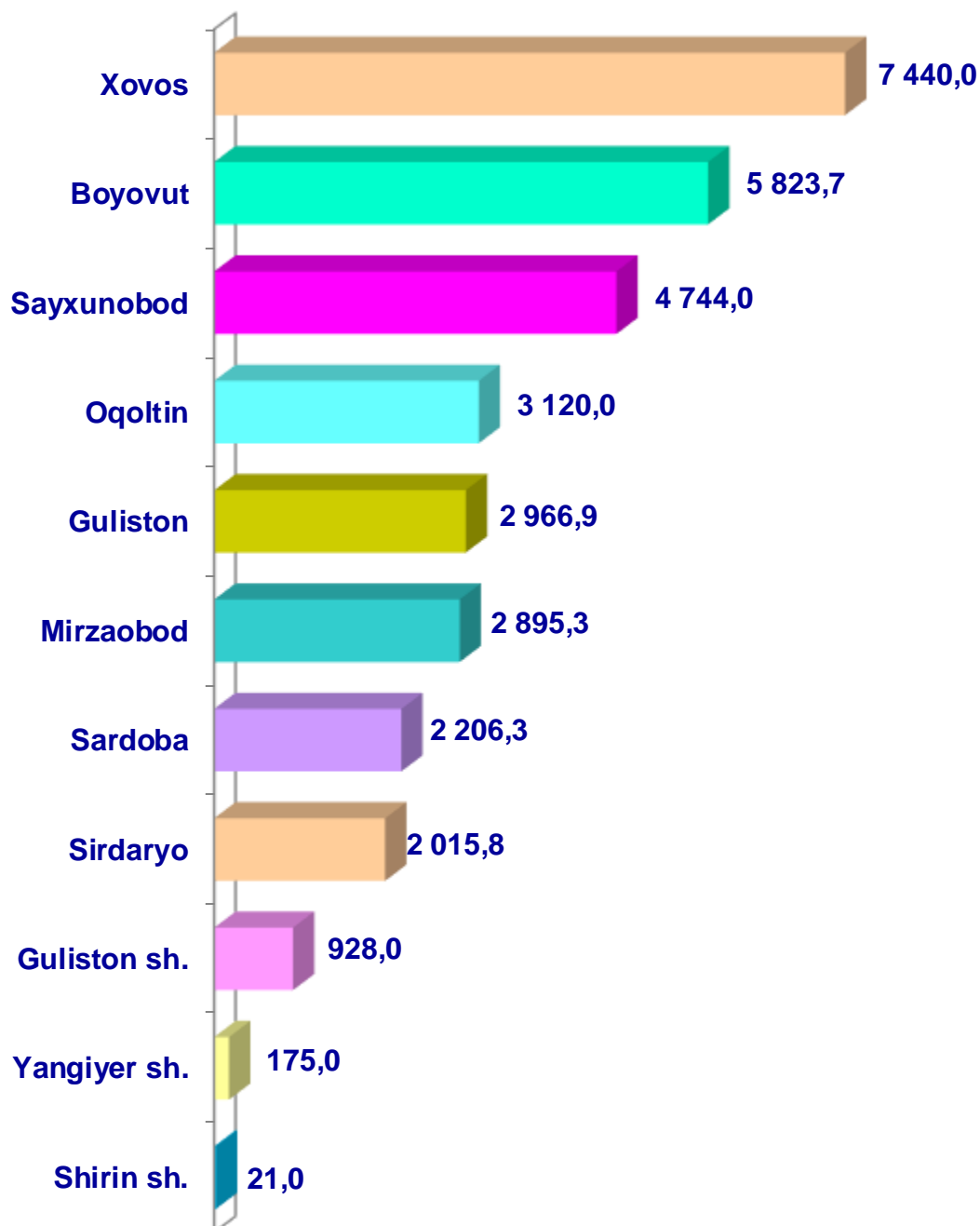
- Fermer xo'jaliklari
- Dehqon (shaxsiy yordamchi) xo'jaliklari
- Qishloq xo'jaligi faoliyatini amalga oshiruvchi tashkilotlar



2022– yilning yanvar-sentabr oylarida barcha toifadagi xo'jaliklar tomonidan 32,3 ming t. meva va rezavorlar (2021– yilning yanvar-sentabriga nisbatan 22,0 % ga ko'p) ishlab chiqarildi. Meva va rezavorlar ishlab chiqarish ko'rsatkichlarini xo'jaliklar toifalari bo'yicha tahlil qilinganda, meva va rezavorlar ishlab chiqarish umumiy hajmidan 64,6 % i fermer xo'jaliklari hissasiga to'g'ri kelishini ko'rsatmoqda.

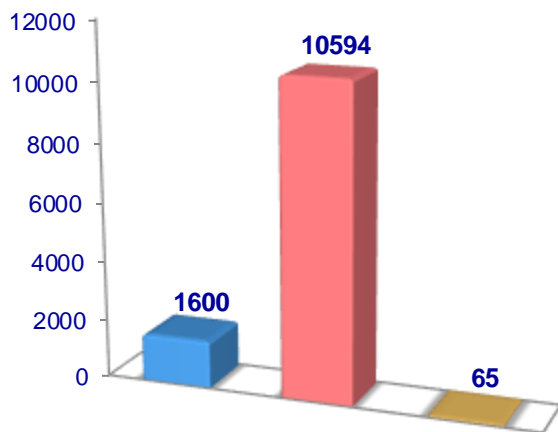


Sirdaryo viloyati bo'yicha meva va rezavorlar yetishtirish hajmi, tonna

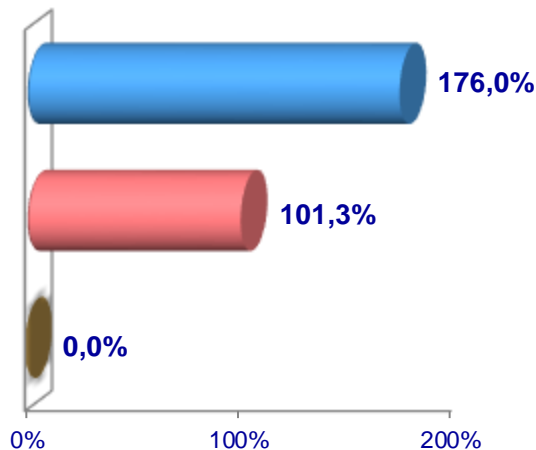


Uzum

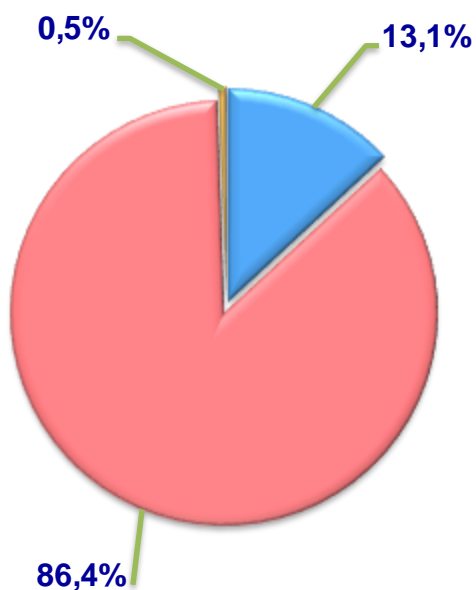
Hajmi, t.




O'sish sur'ati



Ishlab chiqarilgan
mahsulotning xo'jalik toifalari
bo'yicha taqsimlanishi



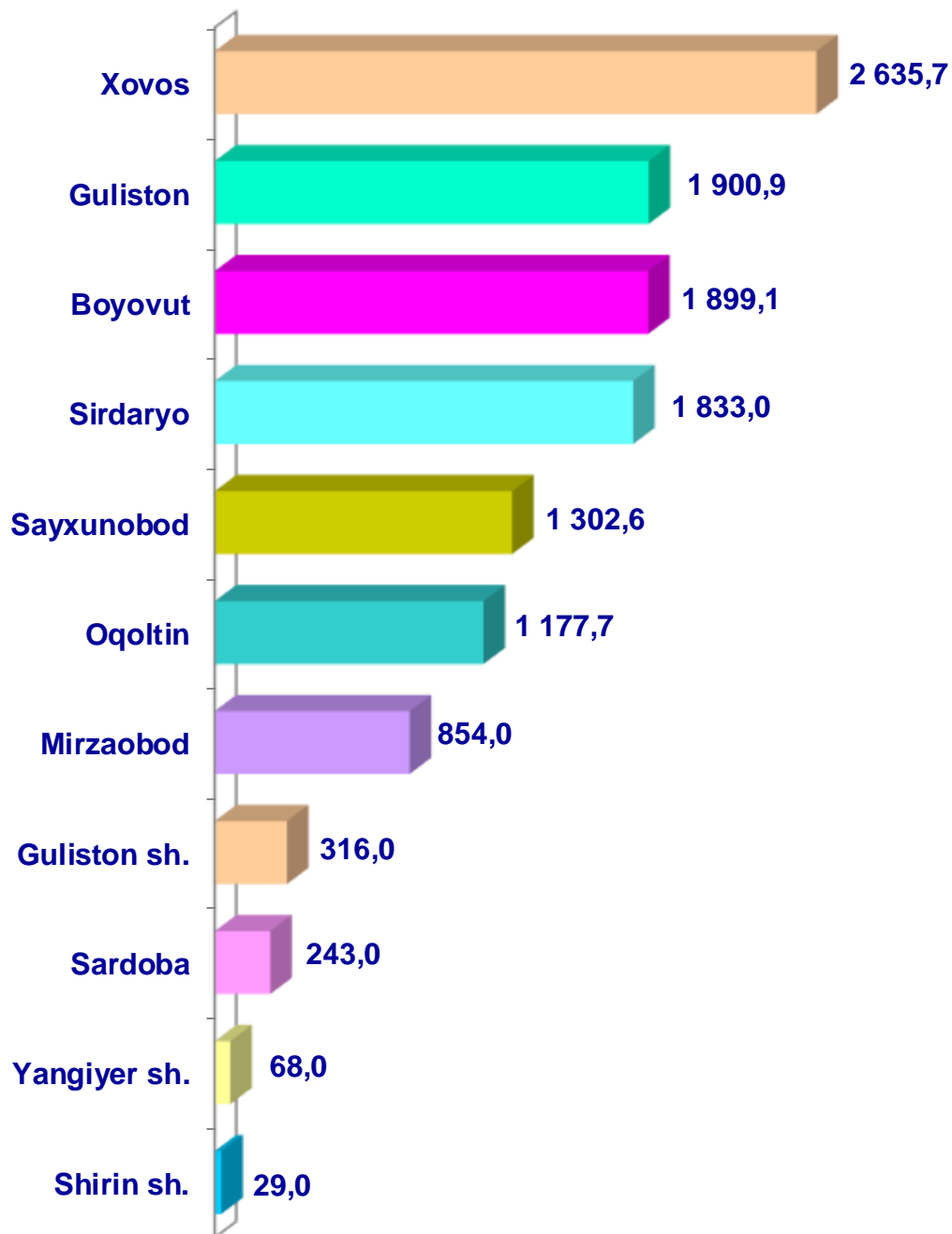
- Fermer xo'jaliklari
- Dehqon (shaxsiy yordamchi) xo'jaliklari
- Qishloq xo'jaligi faoliyatini amalga oshiruvchi tashkilotlar



2022– yilning yanvar-sentabr oylarida barcha toifadagi xo'jaliklar tomonidan 12,3 ming t. uzum (2021– yilning yanvar-sentabriga nisbatan 7,9 % ga ko'p) ishlab chiqarildi. Uzum ishlab chiqarish ko'rsatkichlarini xo'jaliklar toifalari bo'yicha tahlil qilinganda, uzum ishlab chiqarish umumiy hajmidan 86,4 % i dehqon (shaxsiy yordamchi) xo'jaliklari hissasiga to'g'ri kelishini ko'rsatmoqda.



Sirdaryo viloyati bo'yicha uzum yetishtirish hajmi, tonna

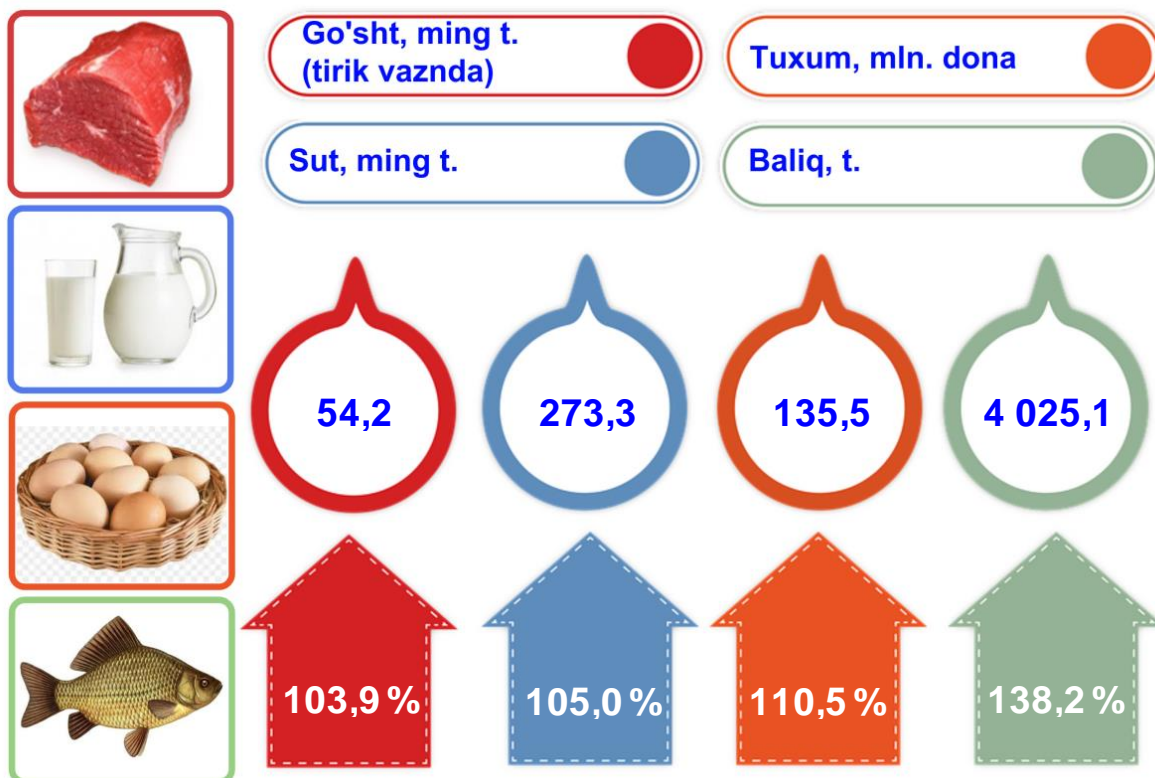


Chorvachilik



2022– yilning yanvar-sentabr oylarida chorvachilik mahsulotlarini ishlab chiqarish hajmi 3370,2 mlrd. soʻmni yoki 2021– yilning mos davriga nisbatan 103,6 % ni tashkil qildi. Ishlab chiqarilgan qishloq xoʻjaligi mahsulotlarining umumiy hajmida chorvachilik mahsulotlarining ulushi 42,8 % ni tashkil etdi.

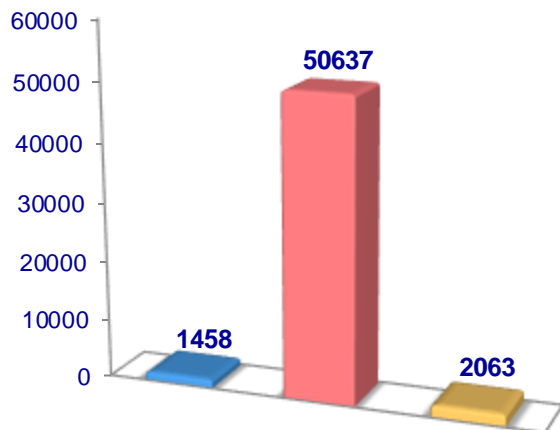
Chorvachilik sohasining ichki imkoniyatlarini oshirish boʻyicha chora-tadbirlarning izchil amalga oshirilib borilayotganligi, shuningdek, ularga davlat tomonidan tizimli yordam koʻrsatilib kelinayotganligi chorva mollari bosh sonining koʻpayishiga, ichki isteʼmol bozorlarini chorvachilik mahsulotlari bilan toʻldirishga imkon yaratdi.



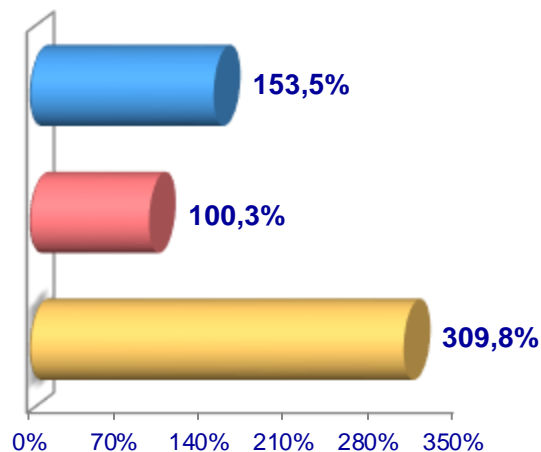
2022– yilning yanvar-sentabr oylarida barcha toifadagi xoʻjaliklar tomonidan tirik vaznda 54,2 ming t. goʻsht (2021– yilning yanvar-sentabriga nisbatan 103,9 % ga), 273,3 ming t. sut (105,0 % ga), 135,5 mln. dona tuxum (110,5 %) ishlab chiqarildi va 4025,1 t. baliq (138,2 % ga) ovlandi.

Go'sht (tirik vaznda)

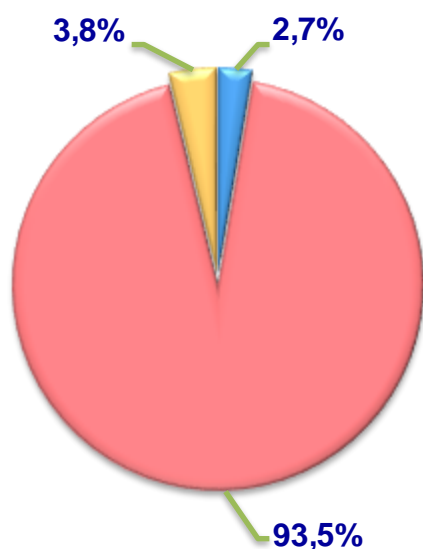
Hajmi, t.



O'sish sur'ati



Ishlab chiqarilgan mahsulotning xo'jalik toifalari bo'yicha taqsimlanishi



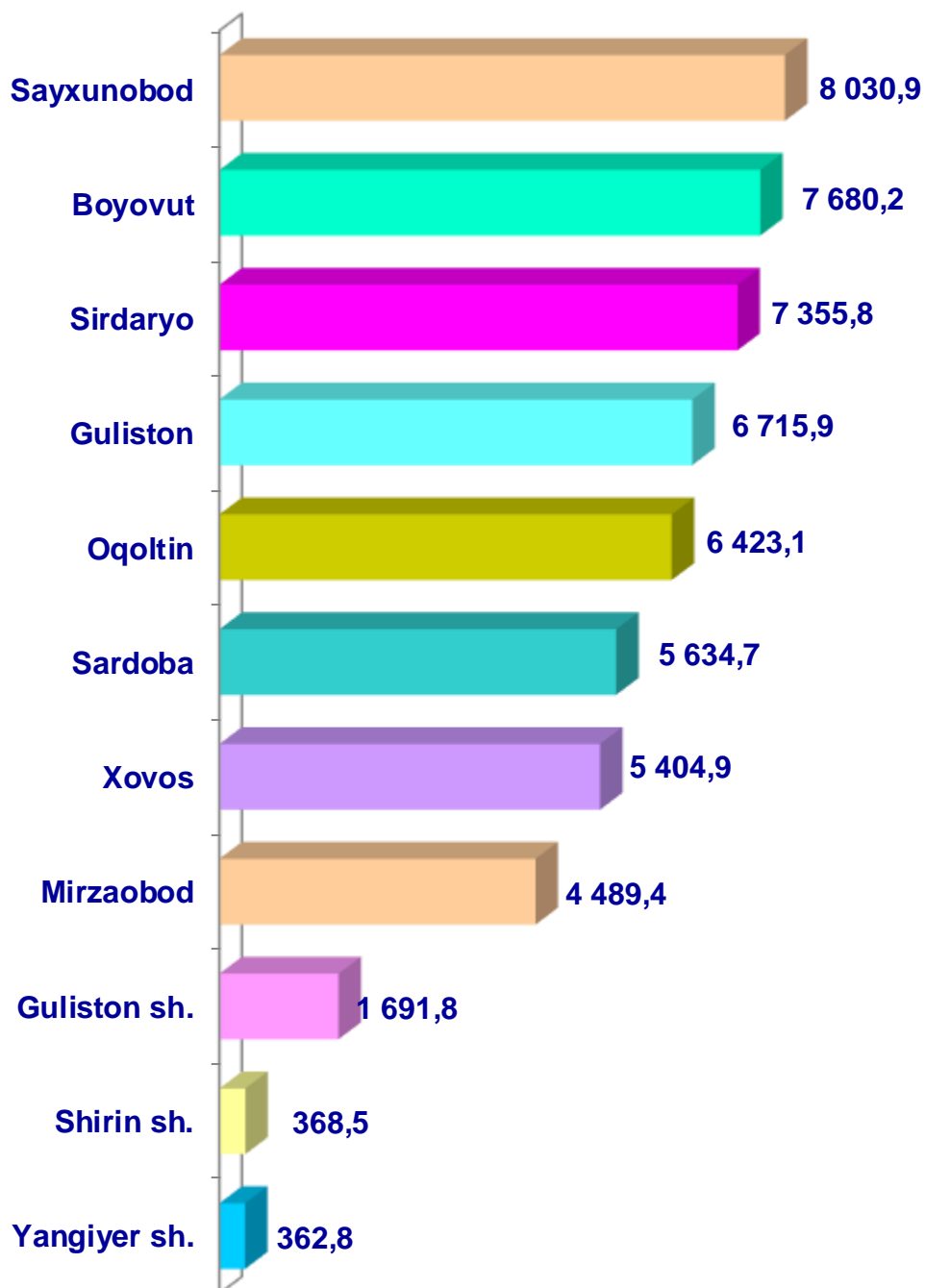
- Fermer xo'jaliklari
- Dehqon (shaxsiy yordamchi) xo'jaliklari
- Qishloq xo'jaligi faoliyatini amalga oshiruvchi tashkilotlar



2022– yilning yanvar-sentabr oylarida barcha toifadagi xo'jaliklar tomonidan tirik vaznda 54,2 ming t. go'sht (2021– yilning yanvar-sentabriga nisbatan 3,9 % ga ko'p) ishlab chiqarildi. Go'sht ishlab chiqarish ko'rsatkichlari xo'jaliklar toifalari bo'yicha tahlil etilganda, go'sht ishlab chiqarish umumiy hajmidan 93,5 % i dehqon (shaxsiy yordamchi) xo'jaliklari hissasiga to'g'ri kelganini qayd etish zarur.

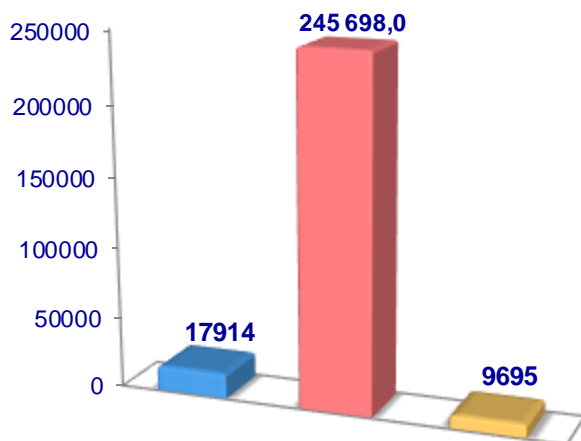


Sirdaryo viloyati bo'yicha go'sht (*tirik vaznda*) yetishtirish hajmi, tonna

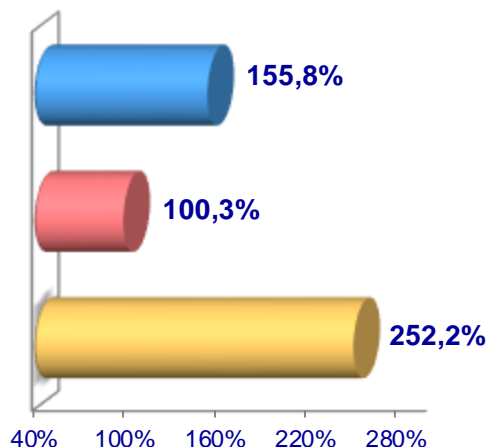


Sut

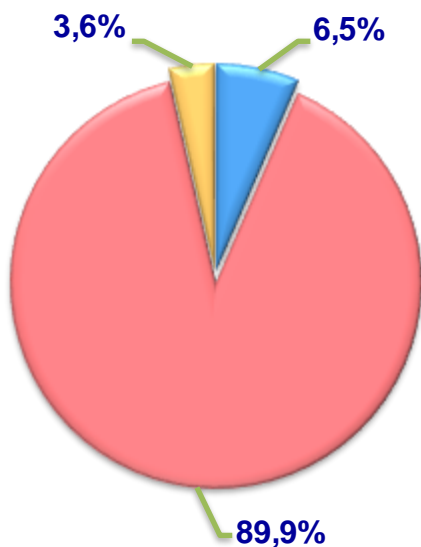
Hajmi, t.



O'sish sur'ati



Ishlab chiqarilgan mahsulotning xo'jalik toifalari bo'yicha taqsimlanishi



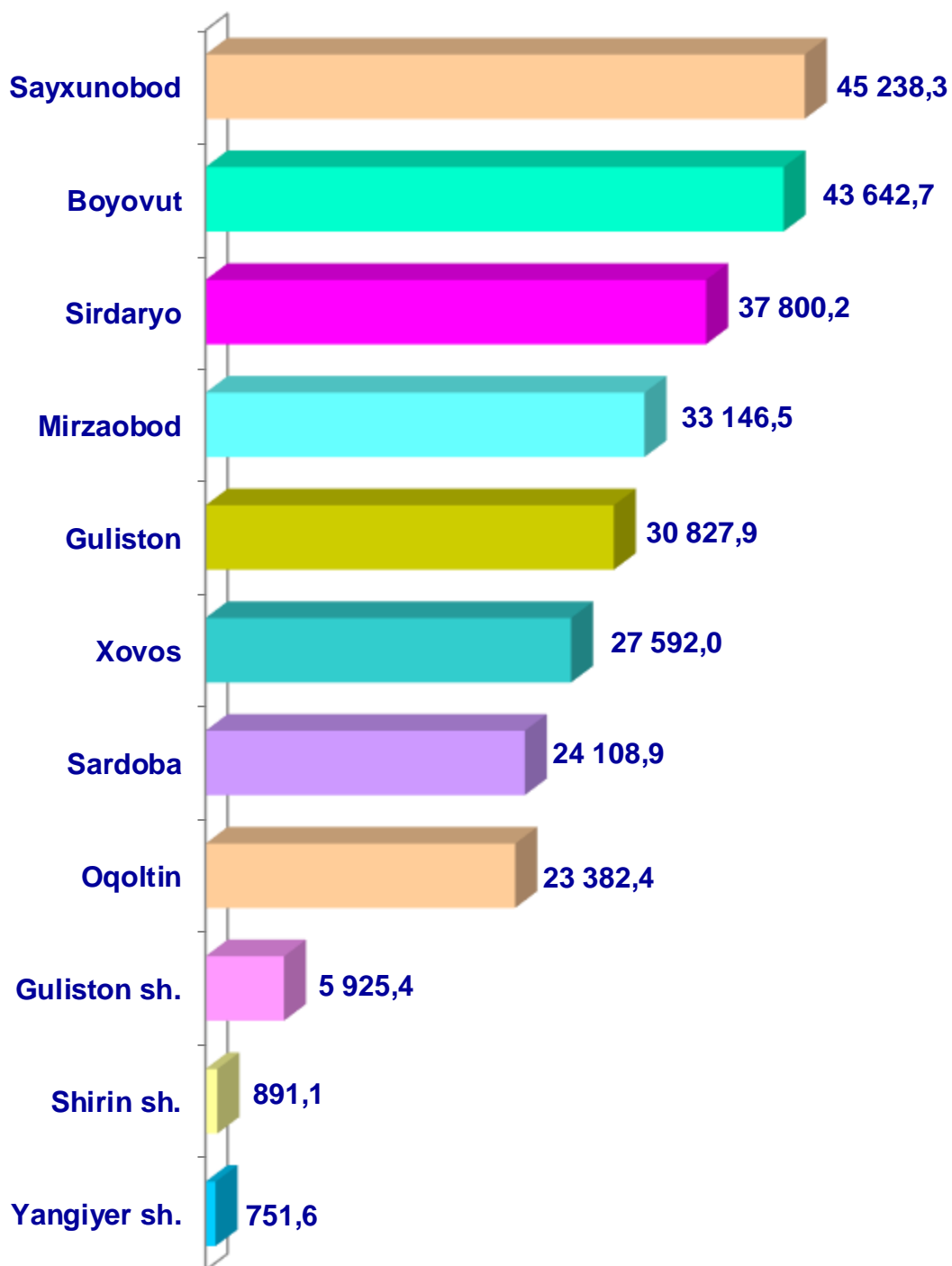
- Fermer xo'jaliklari
- Dehqon (shaxsiy yordamchi) xo'jaliklari
- Qishloq xo'jaligi faoliyatini amalga oshiruvchi tashkilotlar



2022 – yilning yanvar-sentabr oylarida barcha toifadagi xo'jaliklar tomonidan 273,3 ming t. sut (2021– yilning yanvar-sentabrga nisbatan 105,0 % ga ko'p) ishlab chiqarildi. Sut ishlab chiqarish ko'rsatkichlarini xo'jalik toifalari bo'yicha tahlil qilinganda, sut ishlab chiqarish umumiy hajmidan 89,9 % i dehqon (shaxsiy yordamchi) xo'jaliklari hissasiga to'g'ri kelishini ko'rsatmoqda.

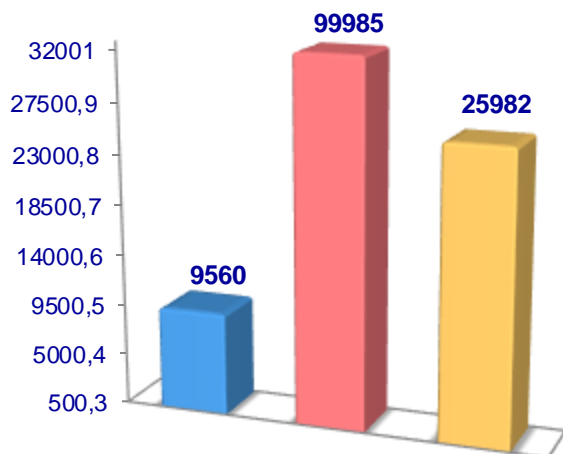


Sirdaryo viloyati bo'yicha ishlab chiqarilgan sut hajmi, tonna

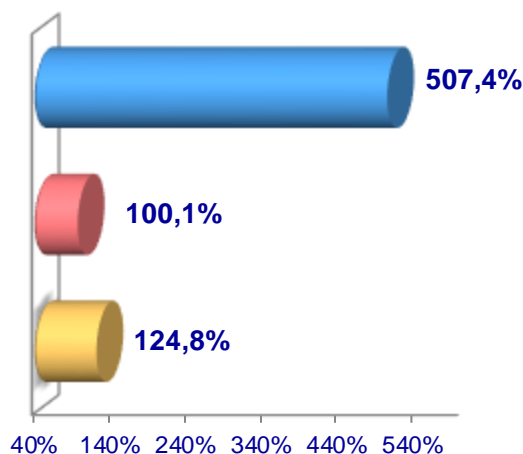


Tuxum

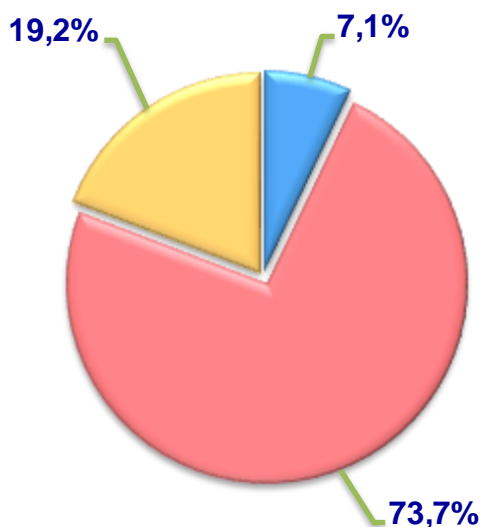
Hajmi, ming dona



O'sish sur'ati



**Ishlab chiqarilgan
mahsulotning xo'jalik toifalari
bo'yicha taqsimlanishi**



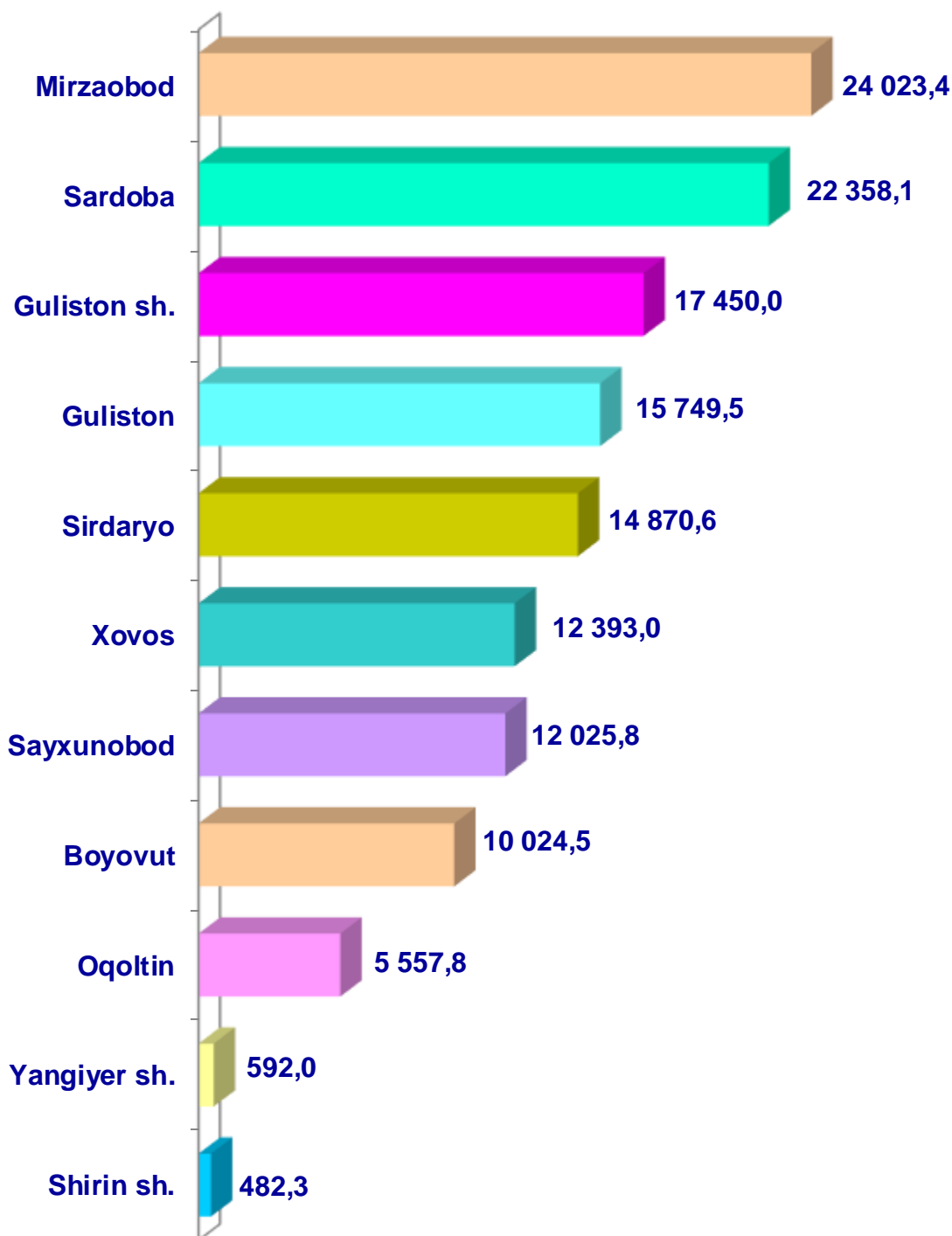
- **Fermer xo'jaliklari**
- **Dehqon (shaxsiy yordamchi) xo'jaliklari**
- **Qishloq xo'jaligi faoliyatini amalga oshiruvchi tashkilotlar**



2022– yilning yanvar-sentabr oylarida barcha toifadagi xo'jaliklar tomonidan 135,5 mln.dona tuxum (2021– yilning yanvar-sentabriga nisbatan 110,5 %) ishlab chiqarildi. Tuxum ishlab chiqarish ko'rsatkichlari xo'jalik toifalari bo'yicha tahlil etilganda, tuxum ishlab chiqarish umumiy hajmidan 73,7 % i dehqon (shaxsiy yordamchi) xo'jaliklari hissasiga to'g'ri keldi.

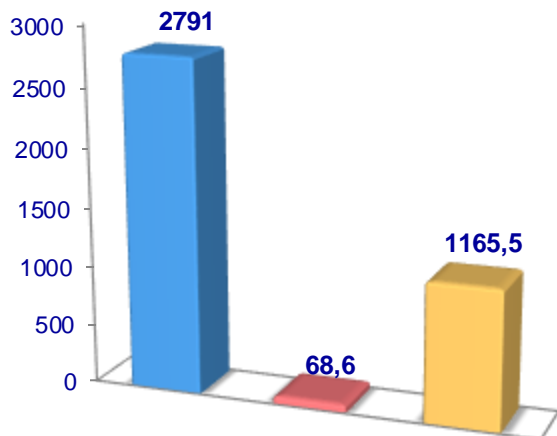


Sirdaryo viloyati bo'yicha olingan tuxum hajmi, ming dona

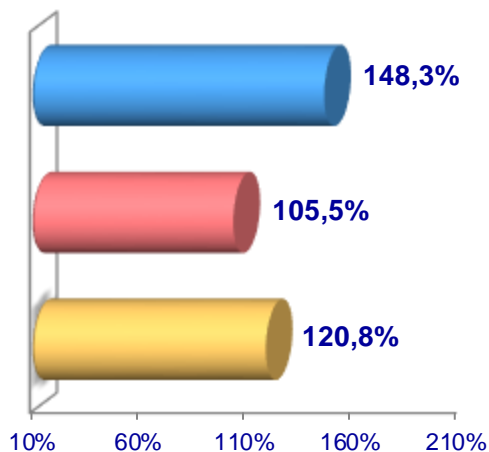


Baliq

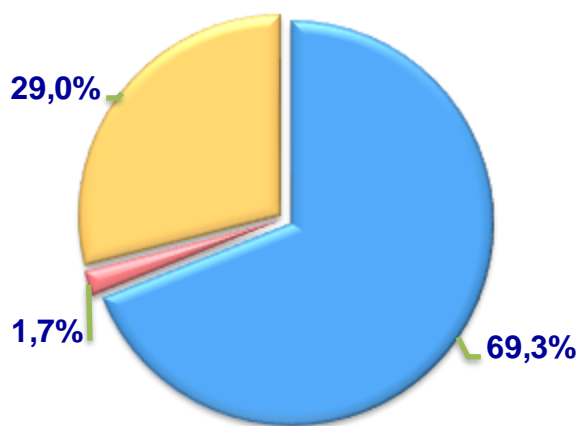
Hajmi, t.



O'sish sur'ati




Ishlab chiqarilgan
mahsulotning xo'jalik toifalari
bo'yicha taqsimlanishi



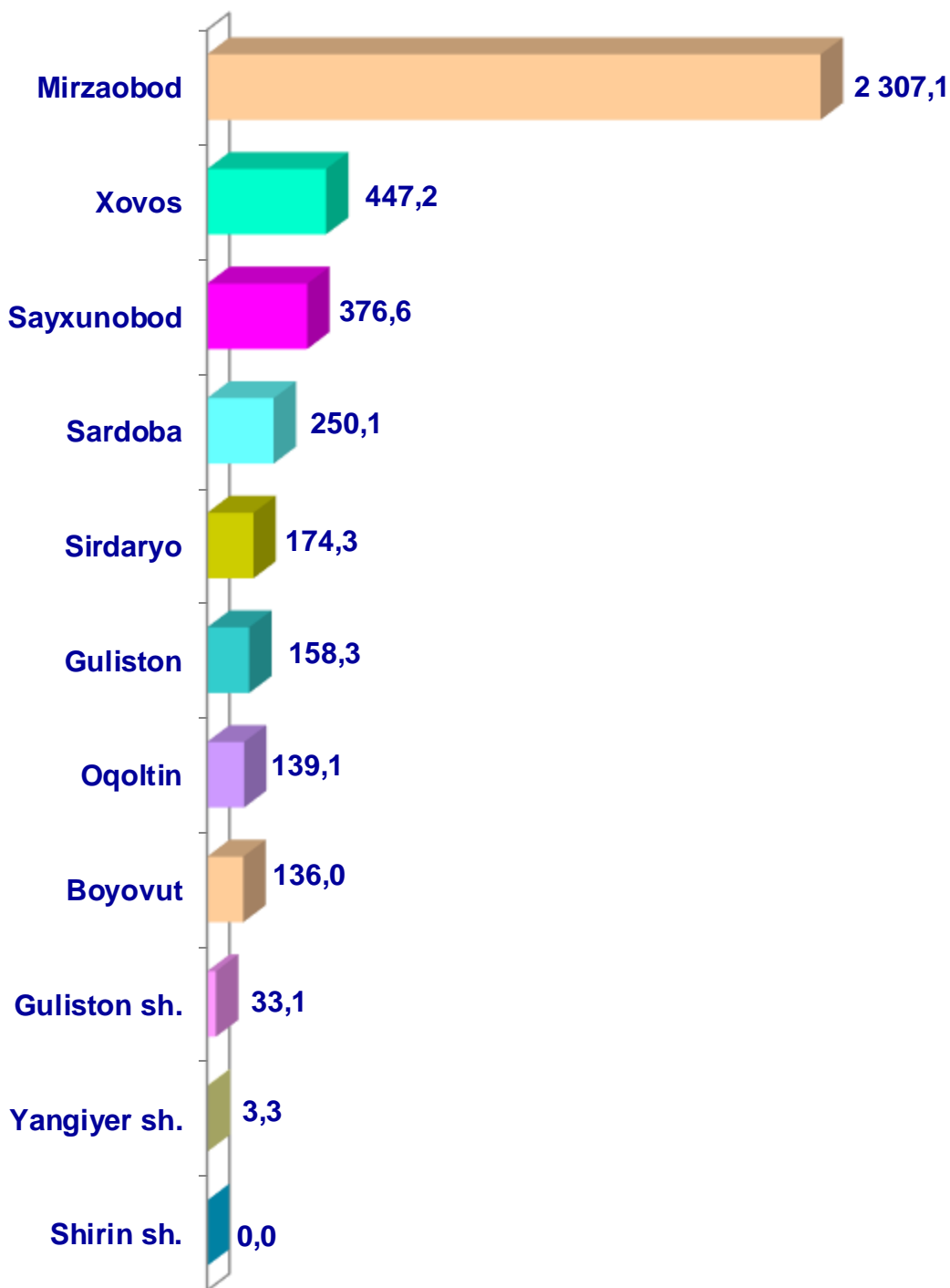
- Fermer xo'jaliklari
- Dehqon (shaxsiy yordamchi) xo'jaliklari
- Qishloq xo'jaligi faoliyatini amalga oshiruvchi tashkilotlar

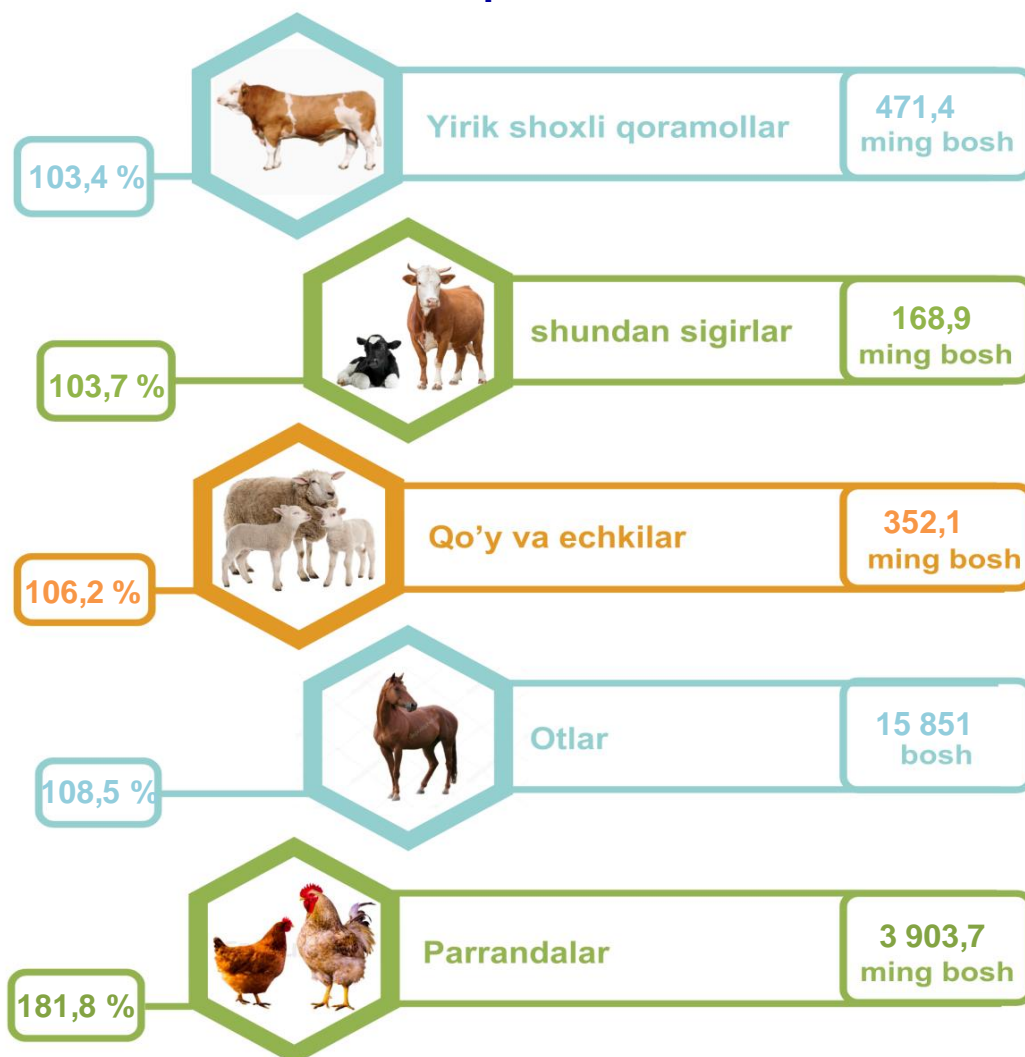


2022– yilning yanvar-sentabr oylarida barcha toifadagi xo'jaliklar tomonidan 4025,1 t. (2021– yilning yanvar-sentabriga nisbatan 138,2 % ga) baliq ovlandi. Ovlangan baliqlar xo'jalik toifalari bo'yicha tahlil qilinganda, ovlangan baliq umumiy hajmidan 69,3 % i fermer xo'jaliklari hissasiga to'g'ri kelganini ta'kidlash lozim.



Sirdaryo viloyati bo'yicha ovlangan baliq hajmi, tonna



Chorva mollari va parrandalar bosh soni


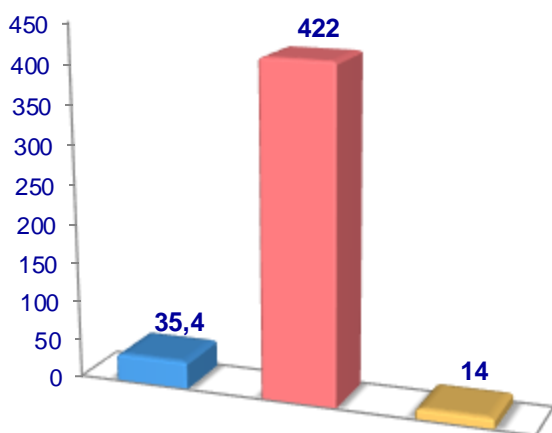
2022– yining 1– oktabr holatiga ko'ra, yirik shoxli qoramollar bosh soni to'g'risidagi ma'lumotlarni xo'jalik toifalari bo'yicha tahlil qilar ekanmiz, yirik shoxli qoramollarning 7,5 % i fermer xo'jaliklari hissasiga, 89,5 % i dehqon (shaxsiy yordamchi) xo'jaliklariga, 3,0 % i qishloq xo'jaligi faoliyatini amalga oshiruvchi tashkilotlarga to'g'ri kelishini qayd etib o'tish lozim, shunga mos ravishda qo'y va echkilarning umumiy sonidan 13,4 % i fermer xo'jaliklariga, 83,9 % i dehqon (shaxsiy yordamchi) xo'jaliklariga, 2,7 % i qishloq xo'jaligi faoliyatini amalga oshiruvchi tashkilotlarga to'g'ri kelishi, otlar umumiy sonidan 19,6 % i fermer xo'jaliklariga, 77,9 % i dehqon (shaxsiy yordamchi) xo'jaliklariga, 2,5 % i qishloq xo'jaligi faoliyatini amalga oshiruvchi tashkilotlarga to'g'ri keladi shuningdek, parrandalar umumiy sonidan 5,4 % i fermer xo'jaliklariga, 36,7 % i dehqon (shaxsiy yordamchi) xo'jaliklariga, 57,9 % i qishloq xo'jaligi faoliyatini amalga oshiruvchi tashkilotlarga to'g'ri keladi.

2022– yilning 1– oktabr holatiga ko‘ra, yirik shoxli qoramollarning umumiy bosh soni 471,4 mingtaga yetdi.

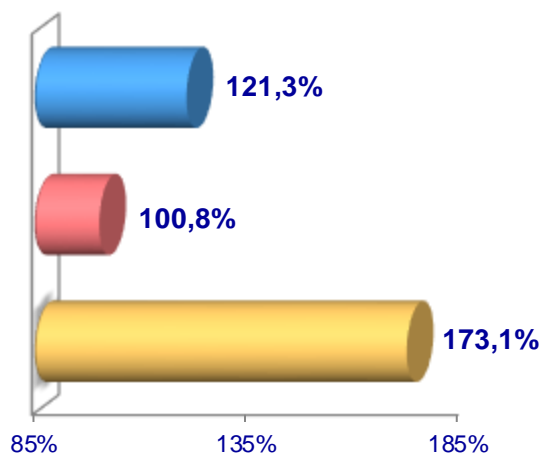
2021– yilning mos davri bilan solishtirilganda, barcha toifadagi xo‘jaliklarda yirik shoxli qoramollar bosh soni – 15445 boshga (3,4 %) ko‘paydi.

Yirik shoxli qoramollar

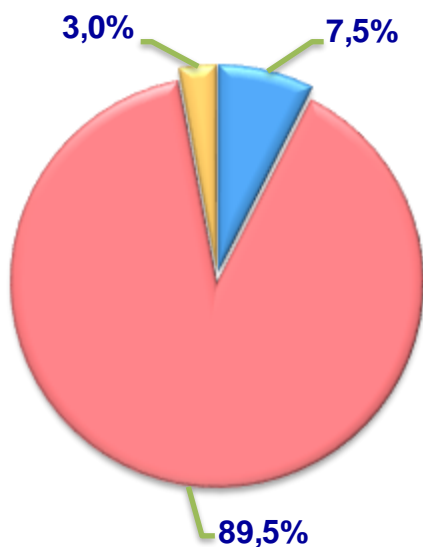
Soni, ming bosh



O‘sish sur‘ati



Bosh sonining
xo‘jalik toifalari
bo‘yicha taqsimlanishi



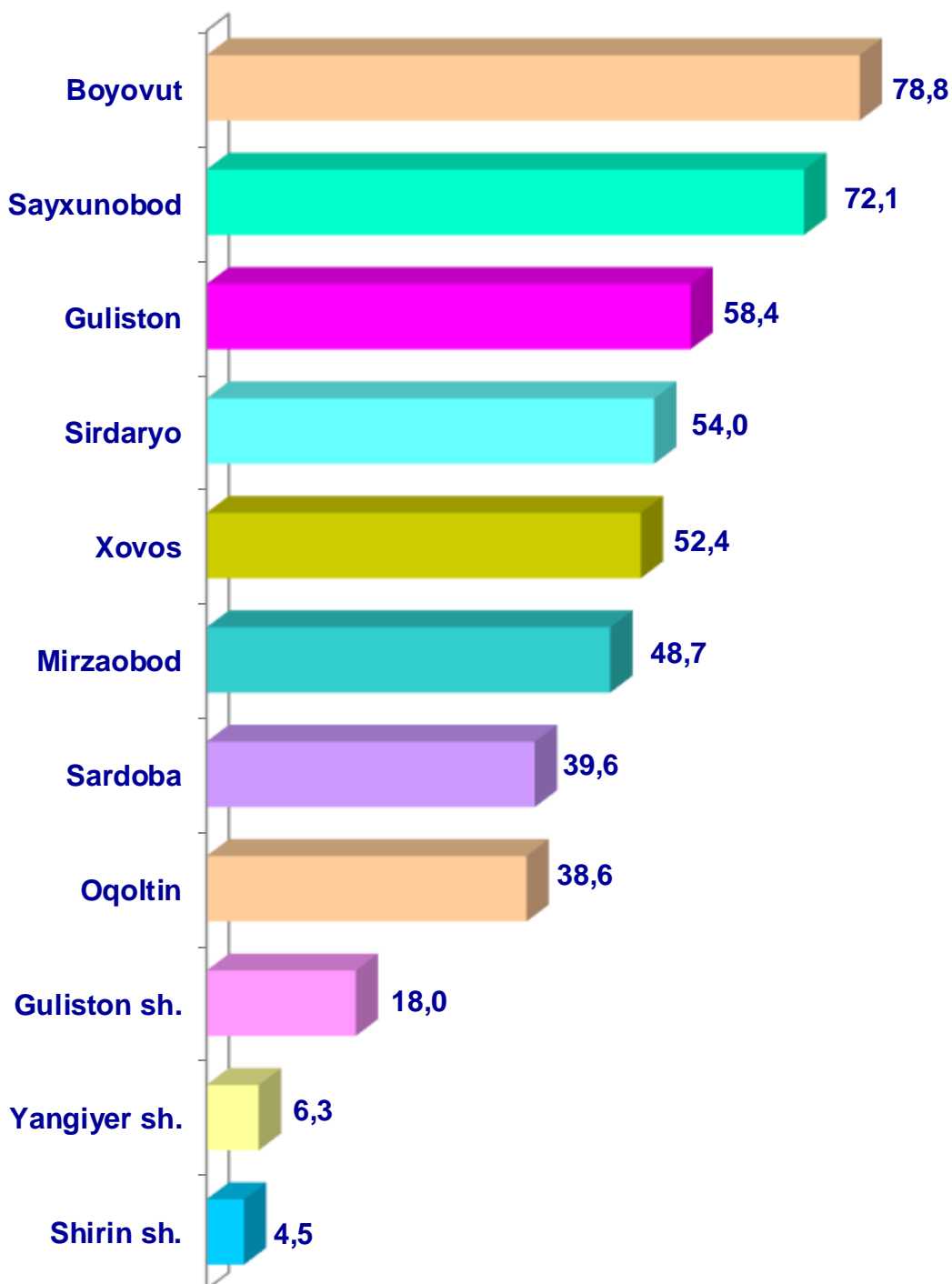
- Fermer xo‘jaliklari
- Dehqon (shaxsiy yordamchi) xo‘jaliklari
- Qishloq xo‘jaligi faoliyatini amalga oshiruvchi tashkilotlar



2022– yilning 1– oktabr holatiga ko‘ra, yirik shoxli qoramollar bosh soni to‘g‘risidagi ma‘lumotlar xo‘jalik toifalari bo‘yicha, jami yirik shoxli qoramollarning 89,5 % i dehqon (shaxsiy yordamchi) xo‘jaliklariga to‘g‘ri kelishi kuzatildi.



Sirdaryo viloyati bo'yicha yirik shoxli qoramollarning umumiy bosh soni, ming bosh

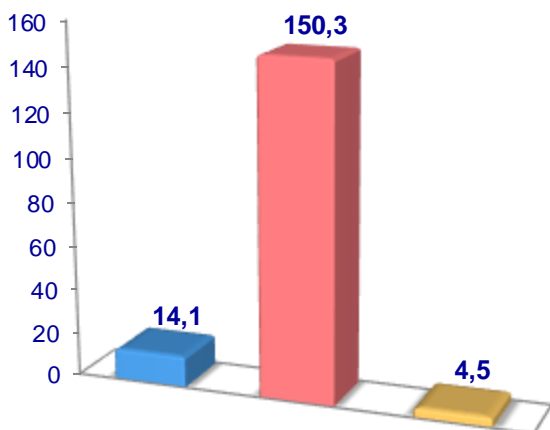


2022– yilning 1– oktabr holatiga ko‘ra, sigirlarning umumiy bosh soni 168,9 mingtaga yetdi.

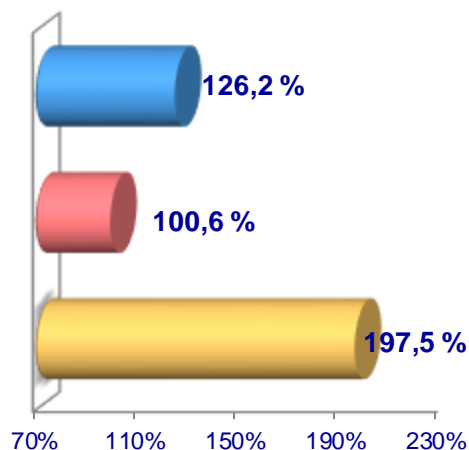
2021– yilning mos davri bilan solishtirilganda, barcha toifadagi xo‘jaliklarda sigirlar bosh soni – 6025 taga (3,7 %) ko‘paydi.

Sigirlar

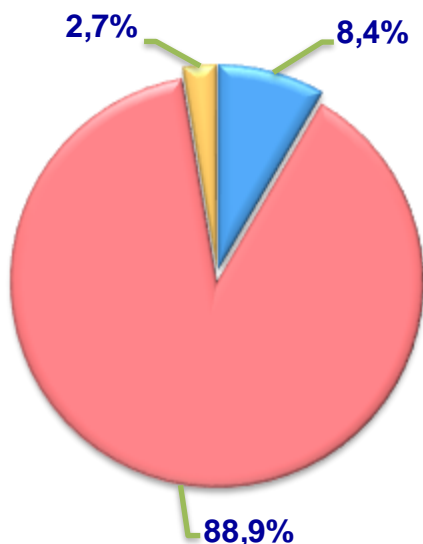
Soni, ming bosh



O‘sish sur‘ati




**Bosh sonining
xo‘jalik toifalari
bo‘yicha taqsimlanishi**



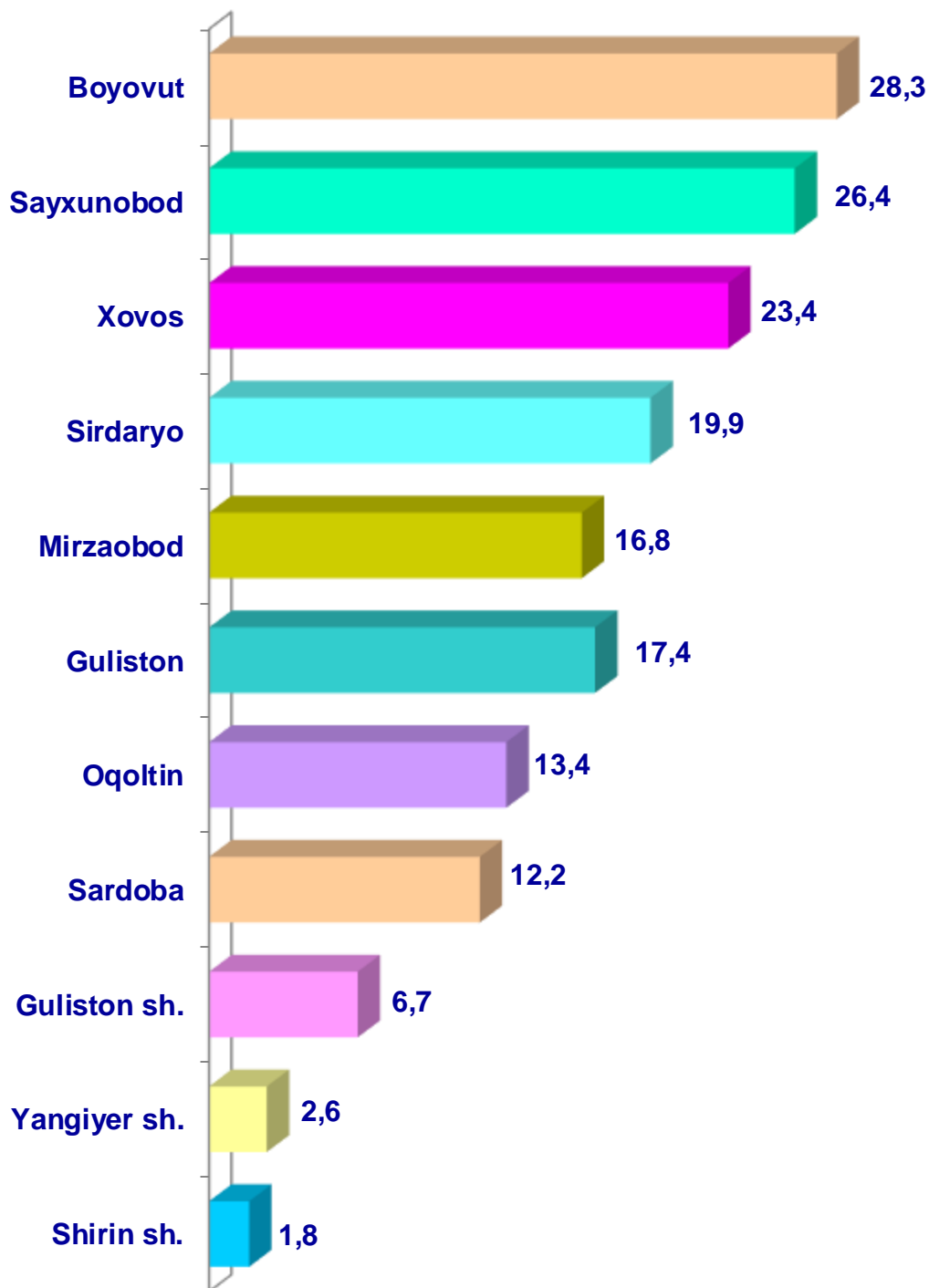
- **Fermer xo‘jaliklari**
- **Dehqon (shaxsiy yordamchi) xo‘jaliklari**
- **Qishloq xo‘jaligi faoliyatini amalga oshiruvchi tashkilotlar**



2022– yilning 1– oktabr holatiga ko‘ra, sigirlar bosh soni to‘g‘risidagi ma‘lumotlarni xo‘jalik toifalari bo‘yicha tahlil etilganda, jami sigirlarning 88,9 % i dehqon (shaxsiy yordamchi) xo‘jaliklariga to‘g‘ri kelishi kuzatildi.



Sirdaryo viloyati bo'yicha sigirlarning umumiy bosh soni, ming bosh

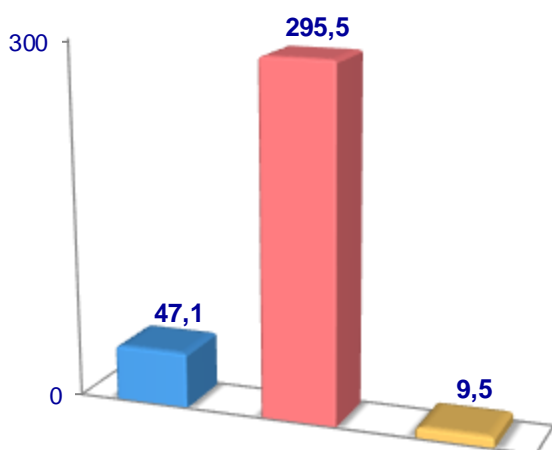


2022– yilning 1– oktabr holatiga ko‘ra, qo‘y va echkilarning umumiy bosh soni 352,1 mingtaga yetdi.

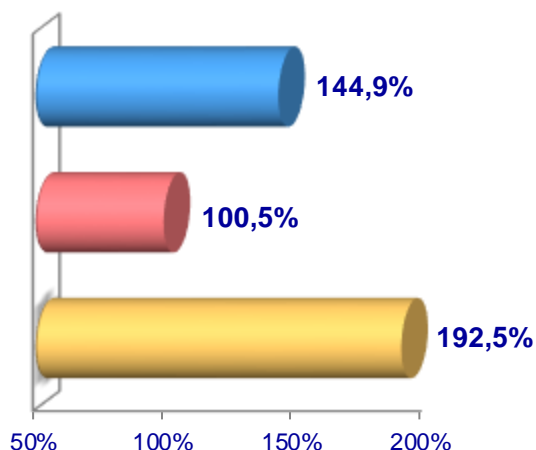
2021– yilning mos davri bilan solishtirilganda, barcha toifadagi xo‘jaliklarda qo‘y va echkilar bosh soni – 20683 boshga (6,2 %) ko‘paydi.

Qo‘y va echkilar

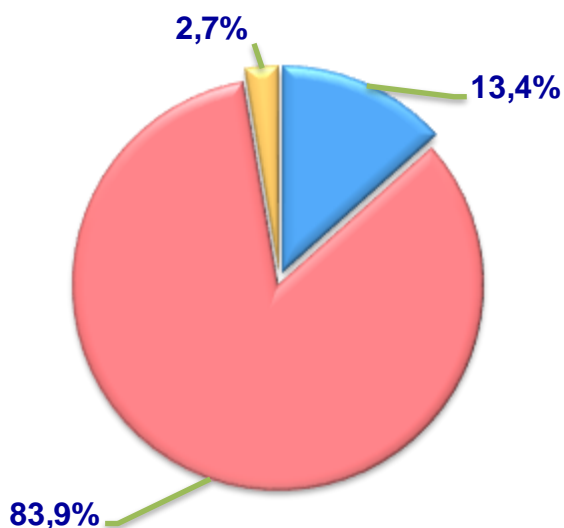
Soni, ming bosh



O‘sinh sur‘ati



**Bosh sonining
xo‘jalik toifalari
bo‘yicha taqsimlanishi**



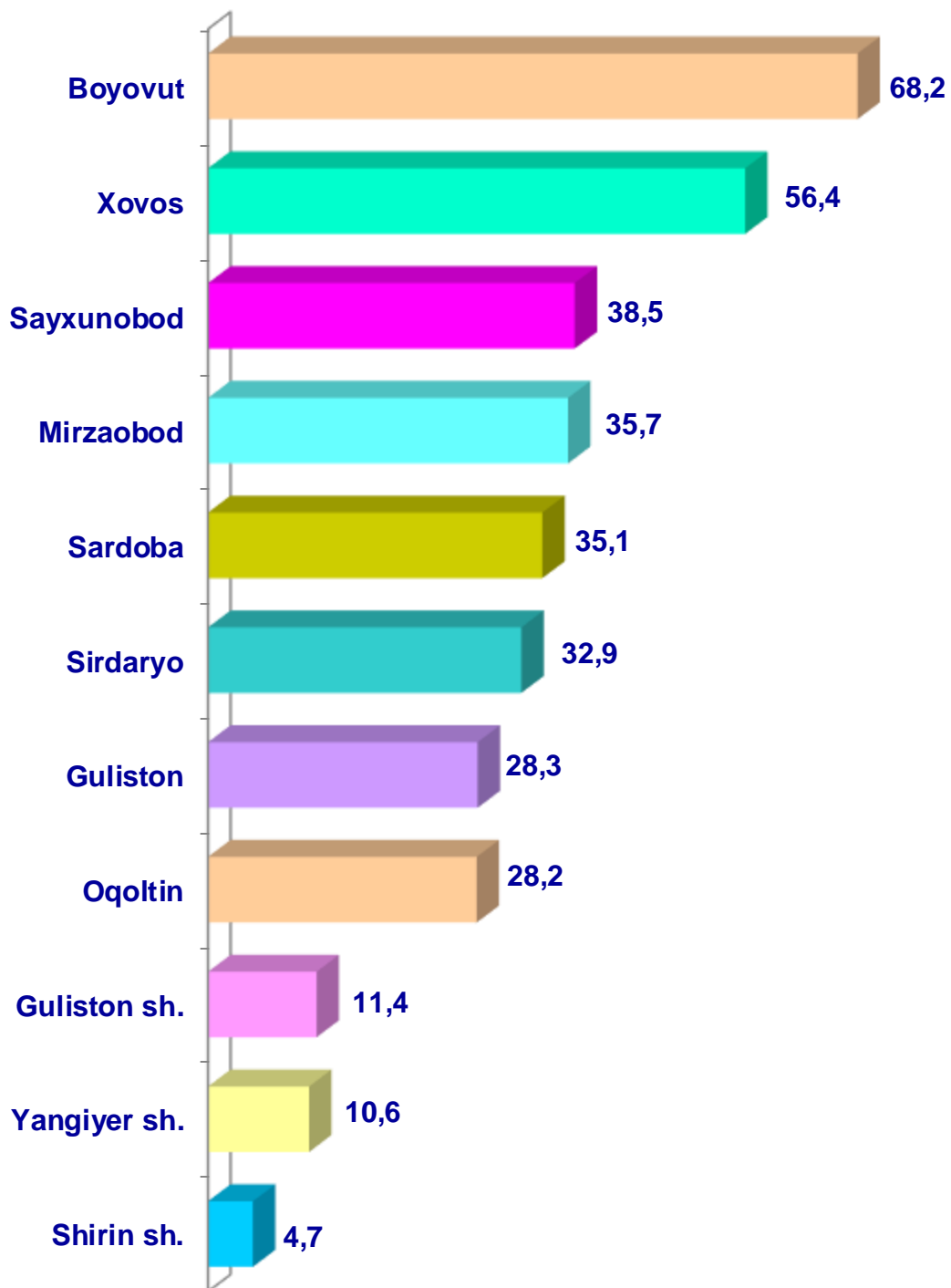
- **Fermer xo‘jaliklari**
- **Dehqon (shaxsiy yordamchi) xo‘jaliklari**
- **Qishloq xo‘jaligi faoliyatini amalga oshiruvchi tashkilotlar**



2022– yilning 1– oktabr holatiga ko‘ra, qo‘y va echkilar bosh soni to‘g‘risidagi ma‘lumotlarni xo‘jalik toifalari bo‘yicha tahlil etilganda, jami qo‘y va echkilarning 83,9 % i dehqon (shaxsiy yordamchi) xo‘jaliklariga to‘g‘ri kelishi kuzatildi.



Sirdaryo viloyati bo'yicha qo'y va echkilarning umumiy bosh soni, ming bosh

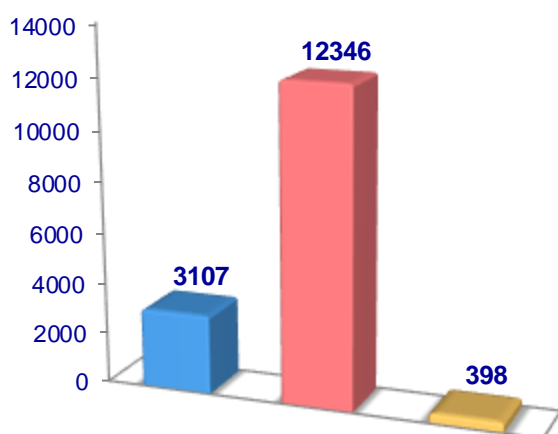


2022– yilning 1– oktabr holatiga ko‘ra, otlarning umumiy bosh soni 15851 taga yetdi.

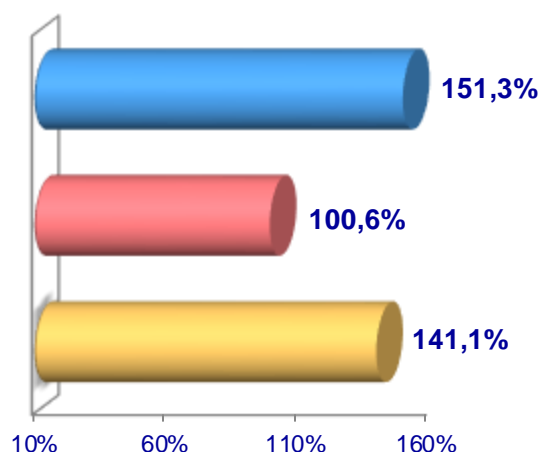
2021– yilning mos davri bilan solishtirilganda, barcha toifadagi xo‘jaliklarda otlar bosh soni – 1240 taga (8,5 %) ko‘paydi.

Otlar

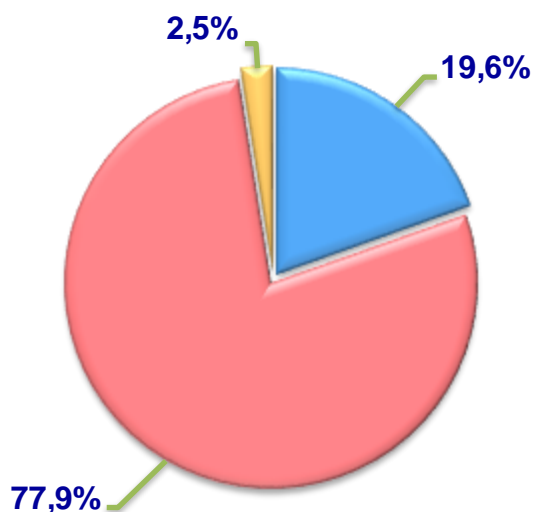
Soni, bosh



O‘sish sur‘ati



Bosh sonining
xo‘jalik toifalari
bo‘yicha taqsimlanishi



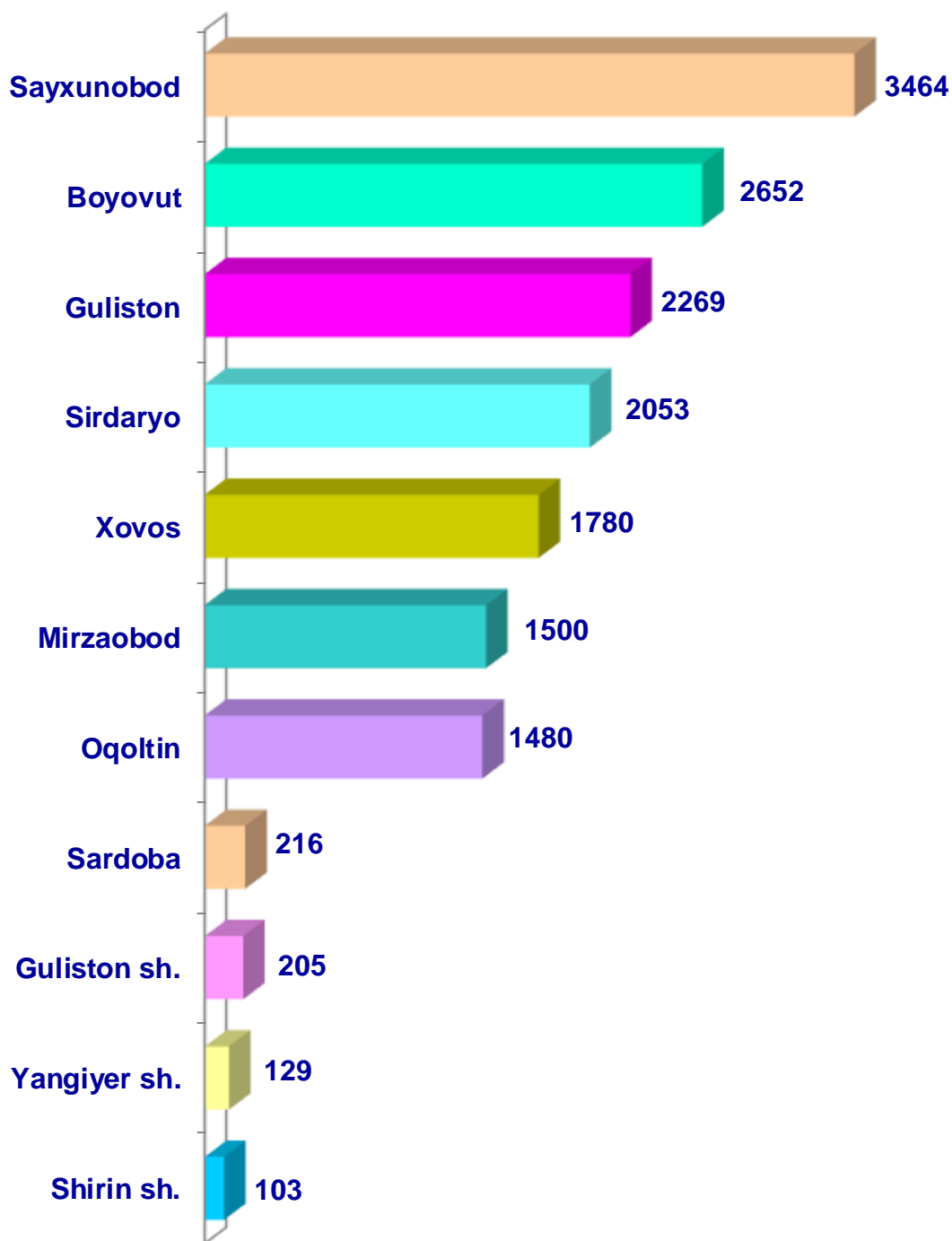
- Fermer xo‘jaliklari
- Dehqon (shaxsiy yordamchi) xo‘jaliklari
- Qishloq xo‘jaligi faoliyatini amalga oshiruvchi tashkilotlar



2022– yilning 1– oktabr holatiga ko‘ra, otlar bosh soni to‘g‘risidagi ma‘lumotlarni xo‘jalik toifalari bo‘yicha tahlil etilganda, jami otlarning 77,9 % i dehqon (shaxsiy yordamchi) xo‘jaliklariga to‘g‘ri kelishi kuzatildi.



Sirdaryo viloyati bo'yicha otlarning umumiy bosh soni, bosh

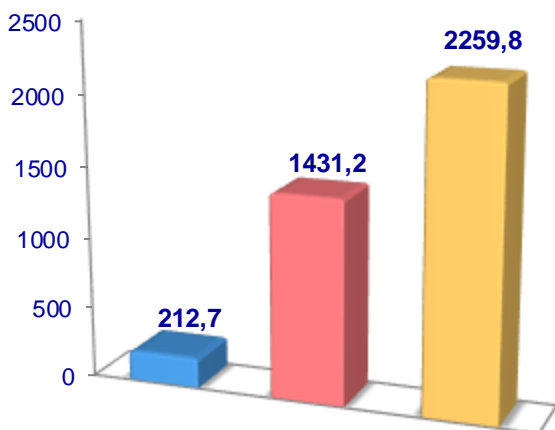


2022– yilning 1– oktabr holatiga ko‘ra, parrandalarning umumiy bosh soni 3 903,7 mingtaga yetdi.

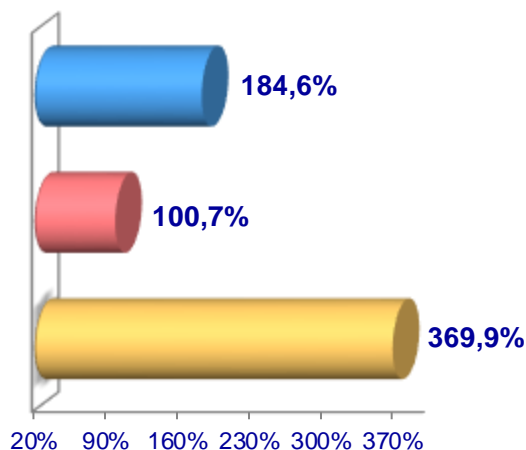
2021– yilning mos davri bilan solishtirilganda, barcha toifadagi xo‘jaliklarda parrandalar bosh soni – 1 756 130 taga (81,8 %) ko‘paydi.

Parrandalar

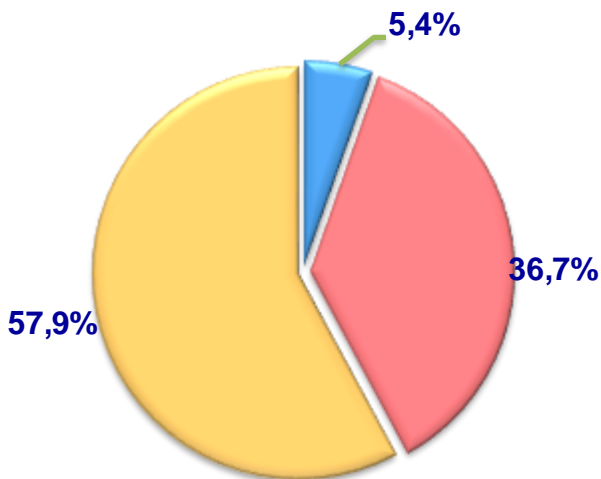
Soni, ming bosh



O‘sish sur‘ati



**Boshsonining
xo‘jalik toifalari
bo‘yicha taqsimlanishi**



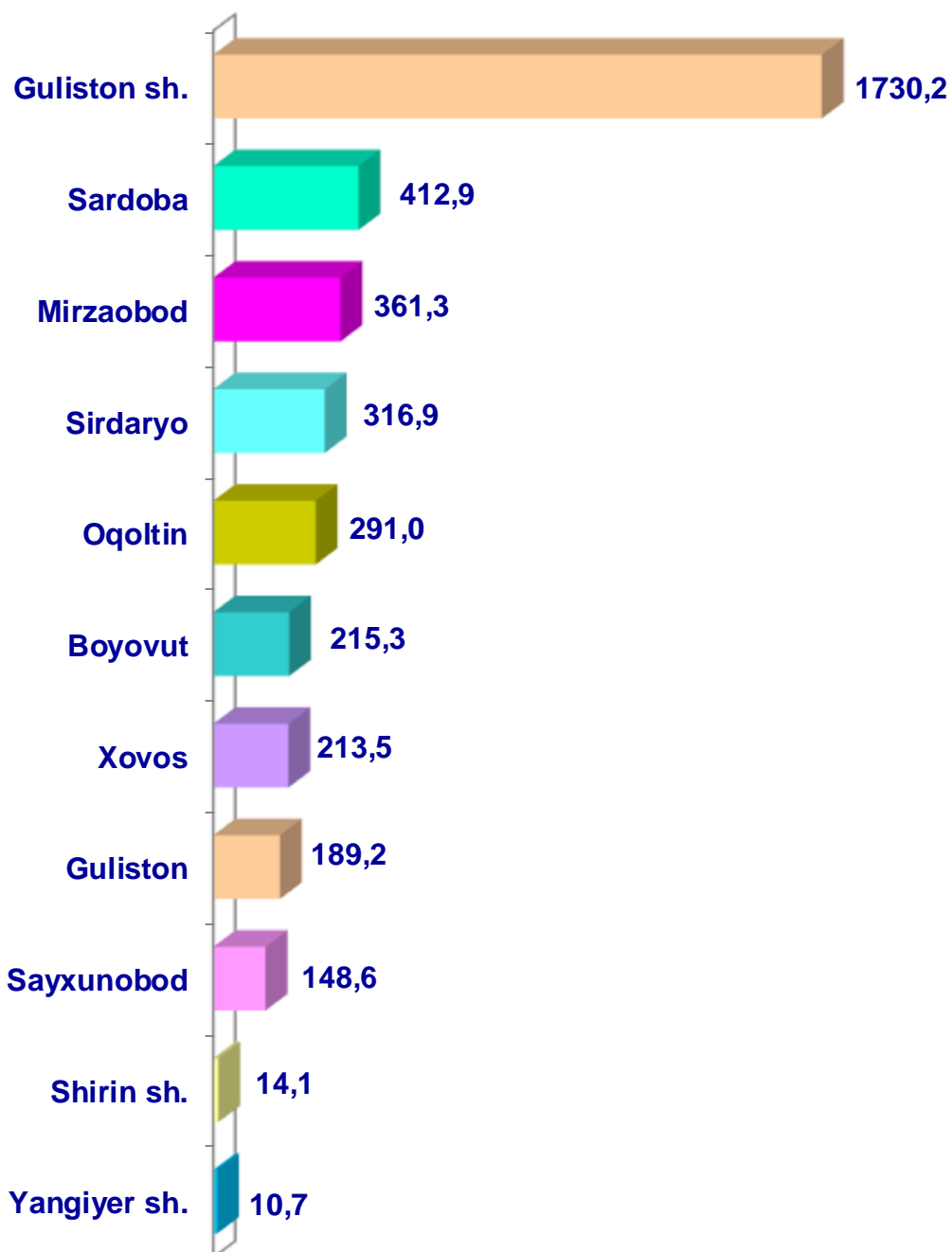
- **Fermer xo‘jaliklari**
- **Dehqon (shaxsiy yordamchi) xo‘jaliklari**
- **Qishloq xo‘jaligi faoliyatini amalga oshiruvchi tashkilotlar**



2022– yilning 1– oktabr holatiga ko‘ra, parrandalar bosh soni to‘g‘risidagi ma‘lumotlarni xo‘jalik toifalari bo‘yicha tahlil etilganda, jami parrandalarning 57,9 % i qishloq xo‘jaligi faoliyatini amalga oshiruvchi tashkilotlariga to‘g‘ri kelishi kuzatildi.



Sirdaryo viloyati bo'yicha parrandalarning umumiy bosh soni, ming bosh



Qishloq xo'jaligi va ekologiya
statistikasi bo'limi

• 67-236-70-00